

PROGRAMA DE AUTO-AVALIAÇÃO INSTITUCIONAL 2016

Disponível entre: 02/19/2016 e 03/25/2016

Identificação: Não há

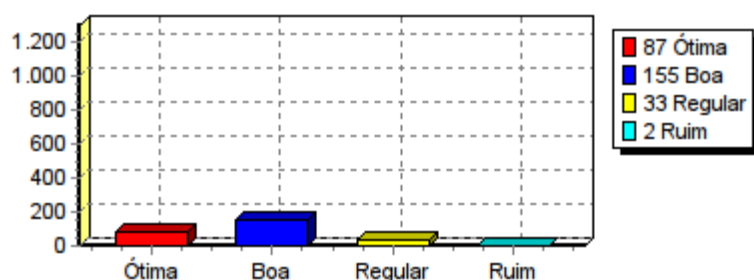
PDI - (Discente)

Qtde. respostas previstas 3870	Qtde. respostas efetivas 829	% respostas efetivas :21,42 %
---------------------------------------	-------------------------------------	--------------------------------------

1 - A educação continuada, que pode ser oportunizada ao egresso através de projetos, cursos específicos em determinadas áreas de conhecimento, ou de cursos de pós-graduação, tem se destacado como:

Qtde. respostas previstas :1290	Qtde. respostas efetivas 277	% respostas efetivas 21,47 %
--	-------------------------------------	-------------------------------------

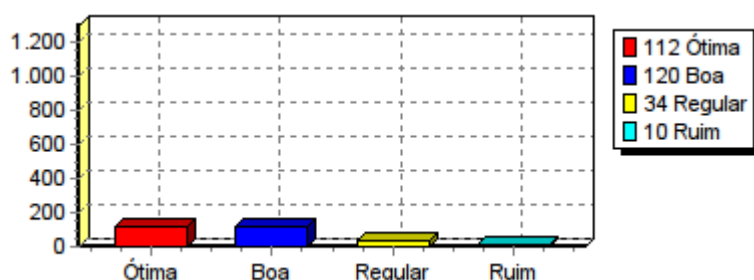
Alternativas	% de previstas	% de efetivas
Ótima	87 - 6,74 %	87 - 31,41 %
Boa	155 - 12,02 %	155 - 55,96 %
Regular	33 - 2,56 %	33 - 11,91 %
Ruim	2 - 0,15 %	2 - 0,72 %



2 - Sabendo que a questão ética está presente em todos os setores da vida social, como você considera a prática da FAFIC neste aspecto:

Qtde. respostas previstas :1290	Qtde. respostas efetivas 276	% respostas efetivas 21,40 %
--	-------------------------------------	-------------------------------------

Alternativas	% de previstas	% de efetivas
Ótima	112 - 8,68 %	112 - 40,58 %
Boa	120 - 9,30 %	120 - 43,48 %
Regular	34 - 2,64 %	34 - 12,32 %
Ruim	10 - 0,78 %	10 - 3,62 %



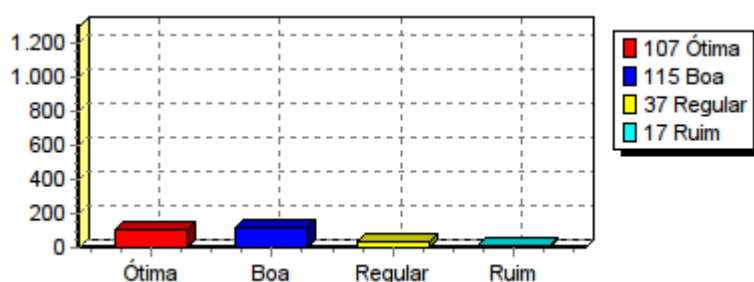
PDI - (Discente)

Qtde. respostas previstas: 3870	Qtde. respostas efetivas: 829	% respostas efetivas: 21,42 %
--	--------------------------------------	--------------------------------------

3 - No PDI (Plano de Desenvolvimento Institucional), existem programas de apoio à atuação acadêmica discente, como NEPA (Núcleo de Extensão e Pesquisa Acadêmica), o PAPIES (Programa de Apoio Psicológico na Instituição de Ensino Superior) e o PBE (Programa de Bolsas de Estudo). Na sua opinião, o desempenho da FAFIC na implementação desses programas tem sido:

Qtde. respostas previstas: 1290	Qtde. respostas efetivas: 276	% respostas efetivas: 21,40 %
--	--------------------------------------	--------------------------------------

Alternativas	% de previstas	% de efetivas
Ótima	107 - 8,29 %	107 - 38,77 %
Boa	115 - 8,91 %	115 - 41,67 %
Regular	37 - 2,87 %	37 - 13,41 %
Ruim	17 - 1,32 %	17 - 6,16 %



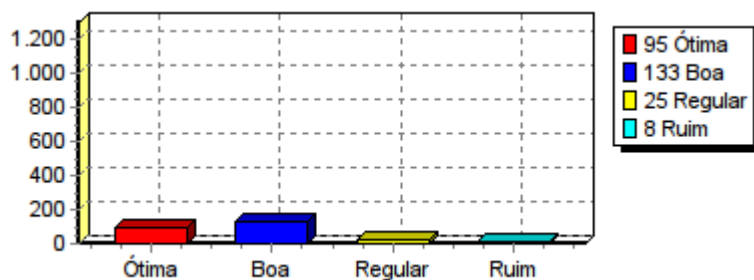
Ensino, Pesquisa, Extensão e Pós - (Discente)

Qtde. respostas previstas: 5160	Qtde. respostas efetivas: 1044	% respostas efetivas: 20,23 %
--	---------------------------------------	--------------------------------------

1 - Qualifique a política de ensino, pesquisa e extensão da FAFIC:

Qtde. respostas previstas: 1290	Qtde. respostas efetivas: 261	% respostas efetivas: 20,23 %
--	--------------------------------------	--------------------------------------

Alternativas	% de previstas	% de efetivas
Ótima	95 - 7,36 %	95 - 36,40 %
Boa	133 - 10,31 %	133 - 50,96 %
Regular	25 - 1,94 %	25 - 9,58 %
Ruim	8 - 0,62 %	8 - 3,07 %



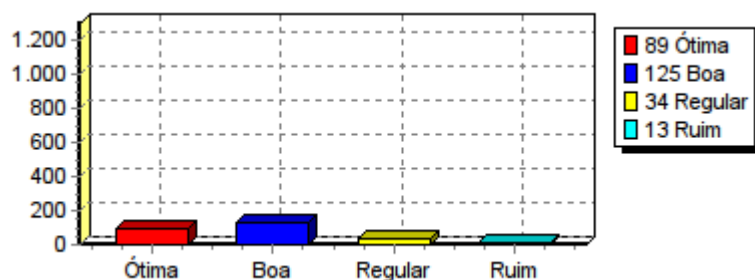
Ensino, Pesquisa, Extensão e Pós - (Discente)

Qtde. respostas previstas:5160 **Qtde. respostas efetivas:**1044 **% respostas efetivas:**20,23 %

2 - Qualifique o estímulo à produção acadêmica:

Qtde. respostas previstas:1290 **Qtde. respostas efetivas:**261 **% respostas efetivas:**20,23 %

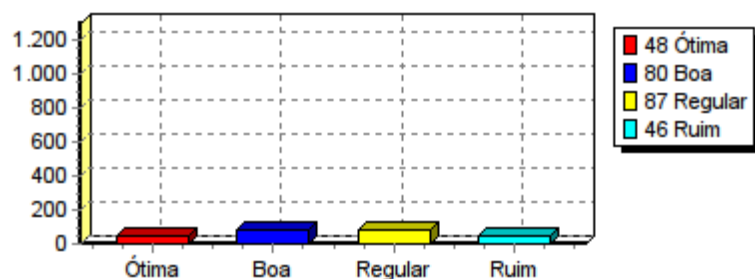
Alternativas	% de previstas	% de efetivas
Ótima	89 - 6,90 %	89 - 34,10 %
Boa	125 - 9,69 %	125 - 47,89 %
Regular	34 - 2,64 %	34 - 13,03 %
Ruim	13 - 1,01 %	13 - 4,98 %



3 - Qualifique a oferta de monitorias e bolsas de pesquisa:

Qtde. respostas previstas:1290 **Qtde. respostas efetivas:**261 **% respostas efetivas:**20,23 %

Alternativas	% de previstas	% de efetivas
Ótima	48 - 3,72 %	48 - 18,39 %
Boa	80 - 6,20 %	80 - 30,65 %
Regular	87 - 6,74 %	87 - 33,33 %
Ruim	46 - 3,57 %	46 - 17,62 %



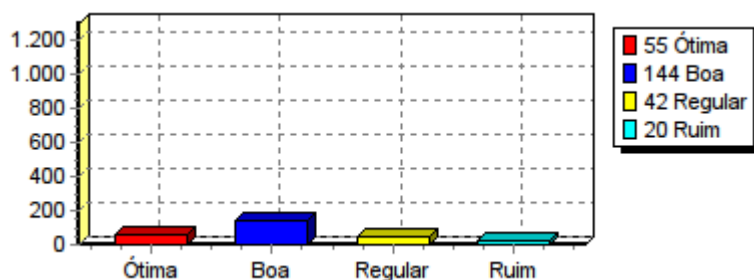
Ensino, Pesquisa, Extensão e Pós - (Discente)

Qtde. respostas previstas:5160	Qtde. respostas efetivas:1044	% respostas efetivas:20,23 %
--------------------------------	-------------------------------	------------------------------

4 - Qualifique a representatividade discente nos colegiados:

Qtde. respostas previstas:1290	Qtde. respostas efetivas:261	% respostas efetivas:20,23 %
--------------------------------	------------------------------	------------------------------

Alternativas	% de previstas	% de efetivas
Ótima	55 - 4,26 %	55 - 21,07 %
Boa	144 - 11,16 %	144 - 55,17 %
Regular	42 - 3,26 %	42 - 16,09 %
Ruim	20 - 1,55 %	20 - 7,66 %



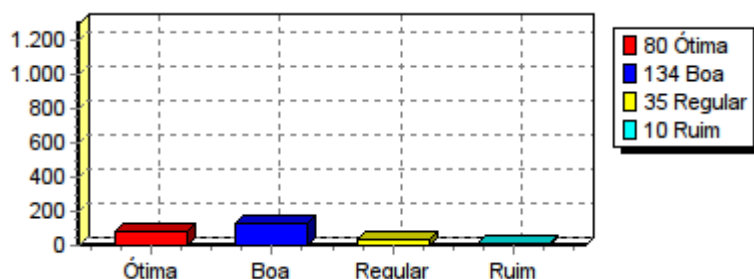
Responsabilidade Social - (Discente)

Qtde. respostas previstas:5160	Qtde. respostas efetivas:1036	% respostas efetivas:20,08 %
--------------------------------	-------------------------------	------------------------------

1 - Qualifique a acessibilidade e inclusão social:

Qtde. respostas previstas:1290	Qtde. respostas efetivas:259	% respostas efetivas:20,08 %
--------------------------------	------------------------------	------------------------------

Alternativas	% de previstas	% de efetivas
Ótima	80 - 6,20 %	80 - 30,89 %
Boa	134 - 10,39 %	134 - 51,74 %
Regular	35 - 2,71 %	35 - 13,51 %
Ruim	10 - 0,78 %	10 - 3,86 %



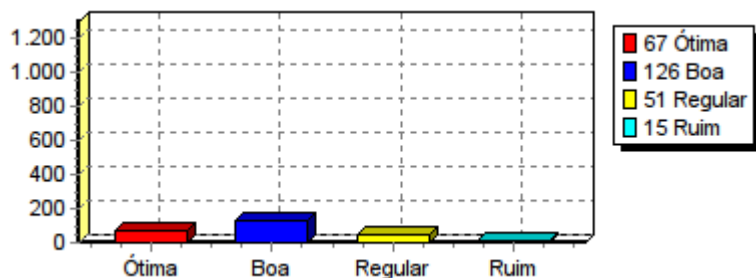
Responsabilidade Social - (Discente)

Qtde. respostas previstas: 5160	Qtde. respostas efetivas: 1036	% respostas efetivas: 20,08 %
--	---------------------------------------	--------------------------------------

2 - Qualifique o incentivo à preservação da memória cultural:

Qtde. respostas previstas: 1290	Qtde. respostas efetivas: 259	% respostas efetivas: 20,08 %
--	--------------------------------------	--------------------------------------

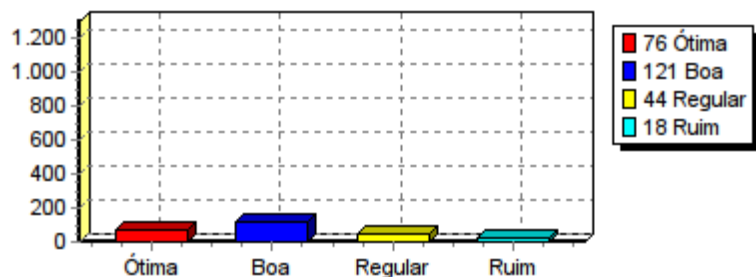
Alternativas	% de previstas	% de efetivas
Ótima	67 - 5,19 %	67 - 25,87 %
Boa	126 - 9,77 %	126 - 48,65 %
Regular	51 - 3,95 %	51 - 19,69 %
Ruim	15 - 1,16 %	15 - 5,79 %



3 - Qualifique o Incentivo à produção artística da região:

Qtde. respostas previstas: 1290	Qtde. respostas efetivas: 259	% respostas efetivas: 20,08 %
--	--------------------------------------	--------------------------------------

Alternativas	% de previstas	% de efetivas
Ótima	76 - 5,89 %	76 - 29,34 %
Boa	121 - 9,38 %	121 - 46,72 %
Regular	44 - 3,41 %	44 - 16,99 %
Ruim	18 - 1,40 %	18 - 6,95 %



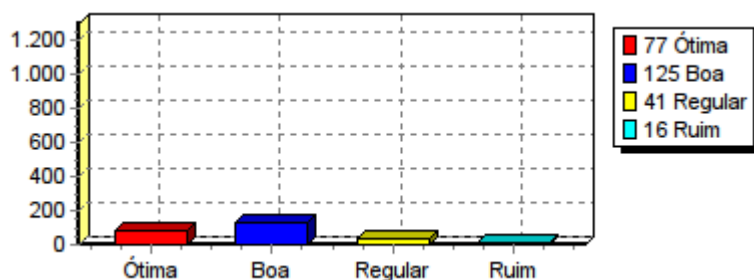
Responsabilidade Social - (Discente)

Qtde. respostas previstas: 5160	Qtde. respostas efetivas: 1036	% respostas efetivas: 20,08 %
--	---------------------------------------	--------------------------------------

4 - Qualifique o Incentivo à preservação do patrimônio cultural:

Qtde. respostas previstas: 1290	Qtde. respostas efetivas: 259	% respostas efetivas: 20,08 %
--	--------------------------------------	--------------------------------------

Alternativas	% de previstas	% de efetivas
Ótima	77 - 5,97 %	77 - 29,73 %
Boa	125 - 9,69 %	125 - 48,26 %
Regular	41 - 3,18 %	41 - 15,83 %
Ruim	16 - 1,24 %	16 - 6,18 %



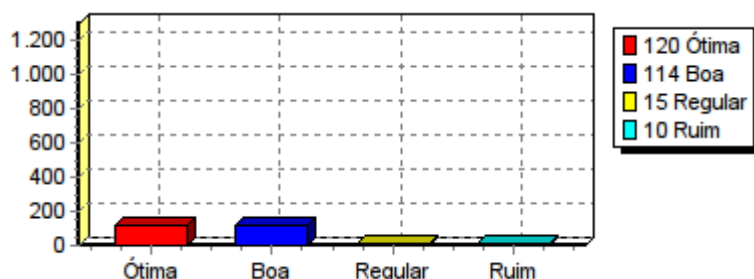
Comunicação com a sociedade - (Discente)

Qtde. respostas previstas: 2580	Qtde. respostas efetivas: 518	% respostas efetivas: 20,08 %
--	--------------------------------------	--------------------------------------

1 - Qualifique a divulgação da Instituição:

Qtde. respostas previstas: 1290	Qtde. respostas efetivas: 259	% respostas efetivas: 20,08 %
--	--------------------------------------	--------------------------------------

Alternativas	% de previstas	% de efetivas
Ótima	120 - 9,30 %	120 - 46,33 %
Boa	114 - 8,84 %	114 - 44,02 %
Regular	15 - 1,16 %	15 - 5,79 %
Ruim	10 - 0,78 %	10 - 3,86 %



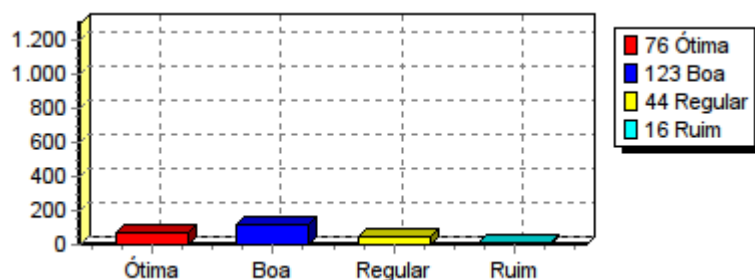
Comunicação com a sociedade - (Discente)

Qtde. respostas previstas 2580	Qtde. respostas efetivas 518	% respostas efetivas 20,08 %
---------------------------------------	-------------------------------------	-------------------------------------

2 - Qualifique os meios de diálogo da Instituição com a sociedade:

Qtde. respostas previstas :1290	Qtde. respostas efetivas 259	% respostas efetivas 20,08 %
--	-------------------------------------	-------------------------------------

Alternativas	% de previstas	% de efetivas
Ótima	76 - 5,89 %	76 - 29,34 %
Boa	123 - 9,53 %	123 - 47,49 %
Regular	44 - 3,41 %	44 - 16,99 %
Ruim	16 - 1,24 %	16 - 6,18 %



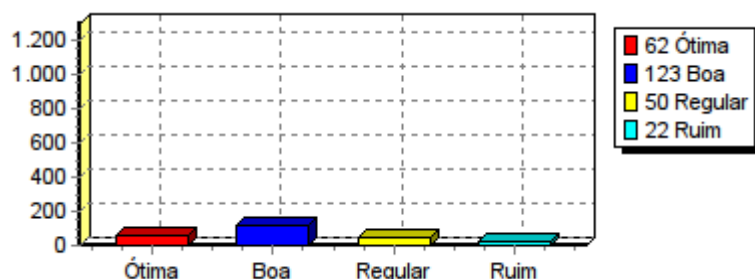
Organização e Gestão - (Discente)

Qtde. respostas previstas 5160	Qtde. respostas efetivas :1027	% respostas efetivas :19,90 %
---------------------------------------	---------------------------------------	--------------------------------------

1 - Qualifique a política de gestão democrática na Instituição:

Qtde. respostas previstas :1290	Qtde. respostas efetivas 257	% respostas efetivas 19,92 %
--	-------------------------------------	-------------------------------------

Alternativas	% de previstas	% de efetivas
Ótima	62 - 4,81 %	62 - 24,12 %
Boa	123 - 9,53 %	123 - 47,86 %
Regular	50 - 3,88 %	50 - 19,46 %
Ruim	22 - 1,71 %	22 - 8,56 %



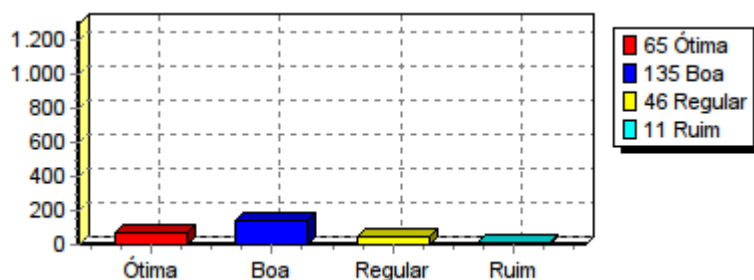
Organização e Gestão - (Discente)

Qtde. respostas previstas: 5160	Qtde. respostas efetivas: 1027	% respostas efetivas: 19,90 %
--	---------------------------------------	--------------------------------------

2 - Qualifique a atuação administrativa da Direção:

Qtde. respostas previstas: 1290	Qtde. respostas efetivas: 257	% respostas efetivas: 19,92 %
--	--------------------------------------	--------------------------------------

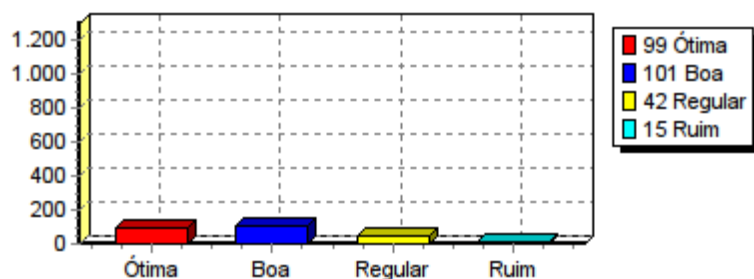
Alternativas	% de previstas	% de efetivas
Ótima	65 - 5,04 %	65 - 25,29 %
Boa	135 - 10,47 %	135 - 52,53 %
Regular	46 - 3,57 %	46 - 17,90 %
Ruim	11 - 0,85 %	11 - 4,28 %



3 - Qualifique a atuação e organização das Coordenações dos Cursos:

Qtde. respostas previstas: 1290	Qtde. respostas efetivas: 257	% respostas efetivas: 19,92 %
--	--------------------------------------	--------------------------------------

Alternativas	% de previstas	% de efetivas
Ótima	99 - 7,67 %	99 - 38,52 %
Boa	101 - 7,83 %	101 - 39,30 %
Regular	42 - 3,26 %	42 - 16,34 %
Ruim	15 - 1,16 %	15 - 5,84 %



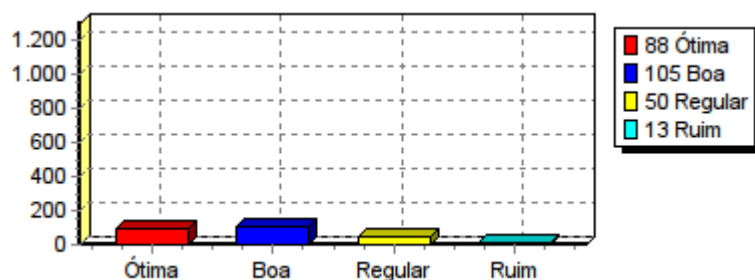
Organização e Gestão - (Discente)

Qtde. respostas previstas:5160 Qtde. respostas efetivas:1027 % respostas efetivas:19,90 %

4 - Qualifique a atuação da Coordenação de Ensino:

Qtde. respostas previstas:1290 Qtde. respostas efetivas:256 % respostas efetivas19,84 %

Alternativas	% de previstas	% de efetivas
Ótima	88 - 6,82 %	88 - 34,38 %
Boa	105 - 8,14 %	105 - 41,02 %
Regular	50 - 3,88 %	50 - 19,53 %
Ruim	13 - 1,01 %	13 - 5,08 %



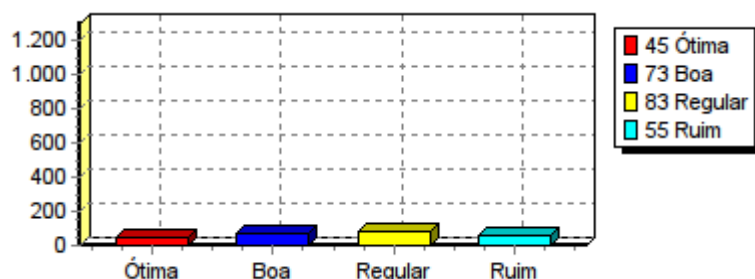
Infra-estrutura - (Discente)

Qtde. respostas previstas:10320 Qtde. respostas efetivas:2047 % respostas efetivas:19,84 %

1 - Quanto ao estacionamento da Instituição, avalie sua infraestrutura:

Qtde. respostas previstas:1290 Qtde. respostas efetivas:256 % respostas efetivas19,84 %

Alternativas	% de previstas	% de efetivas
Ótima	45 - 3,49 %	45 - 17,58 %
Boa	73 - 5,66 %	73 - 28,52 %
Regular	83 - 6,43 %	83 - 32,42 %
Ruim	55 - 4,26 %	55 - 21,48 %



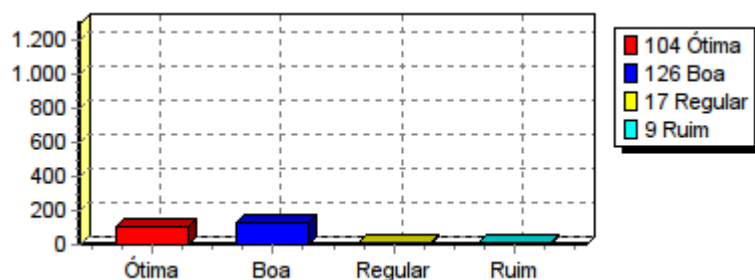
Infra-estrutura - (Discente)

Qtde. respostas previstas:10320 **Qtde. respostas efetivas:**2047 **% respostas efetivas:**19,84 %

2 - Quanto as salas de aula, avalie sua infraestrutura:

Qtde. respostas previstas:1290 **Qtde. respostas efetivas:**256 **% respostas efetivas:**19,84 %

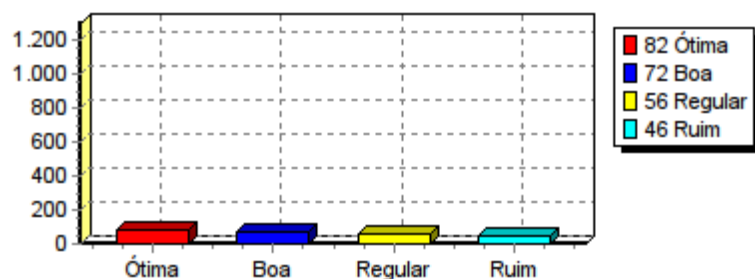
Alternativas	% de previstas	% de efetivas
Ótima	104 - 8,06 %	104 - 40,63 %
Boa	126 - 9,77 %	126 - 49,22 %
Regular	17 - 1,32 %	17 - 6,64 %
Ruim	9 - 0,70 %	9 - 3,52 %



3 - Quanto ao laboratório de informática, avalie sua infraestrutura:

Qtde. respostas previstas:1290 **Qtde. respostas efetivas:**256 **% respostas efetivas:**19,84 %

Alternativas	% de previstas	% de efetivas
Ótima	82 - 6,36 %	82 - 32,03 %
Boa	72 - 5,58 %	72 - 28,13 %
Regular	56 - 4,34 %	56 - 21,88 %
Ruim	46 - 3,57 %	46 - 17,97 %



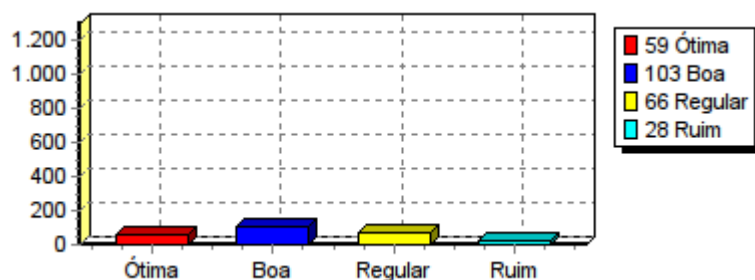
Infra-estrutura - (Discente)

Qtde. respostas previstas:10320 **Qtde. respostas efetivas:**2047 **% respostas efetivas:**19,84 %

4 - Quanto a sala de vídeo, avalie sua infraestrutura:

Qtde. respostas previstas:1290 **Qtde. respostas efetivas:**256 **% respostas efetivas:**19,84 %

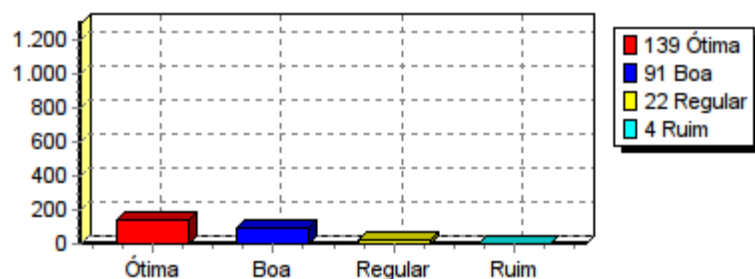
Alternativas	% de previstas	% de efetivas
Ótima	59 - 4,57 %	59 - 23,05 %
Boa	103 - 7,98 %	103 - 40,23 %
Regular	66 - 5,12 %	66 - 25,78 %
Ruim	28 - 2,17 %	28 - 10,94 %



5 - Quanto ao auditório, avalie sua infraestrutura:

Qtde. respostas previstas:1290 **Qtde. respostas efetivas:**256 **% respostas efetivas:**19,84 %

Alternativas	% de previstas	% de efetivas
Ótima	139 - 10,78 %	139 - 54,30 %
Boa	91 - 7,05 %	91 - 35,55 %
Regular	22 - 1,71 %	22 - 8,59 %
Ruim	4 - 0,31 %	4 - 1,56 %



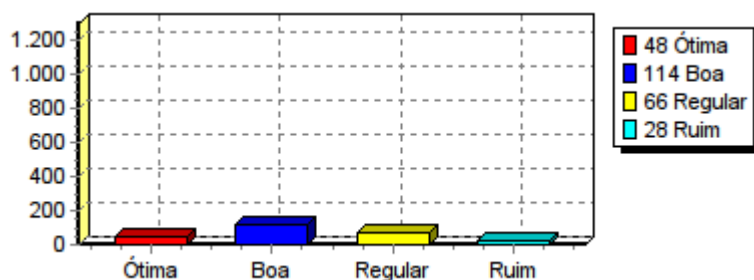
Infra-estrutura - (Discente)

Qtde. respostas previstas: 10320	Qtde. respostas efetivas: 2047	% respostas efetivas: 19,84 %
---	---------------------------------------	--------------------------------------

6 - Quanto a área de convivência, avalie sua infraestrutura:

Qtde. respostas previstas: 1290	Qtde. respostas efetivas: 256	% respostas efetivas: 19,84 %
--	--------------------------------------	--------------------------------------

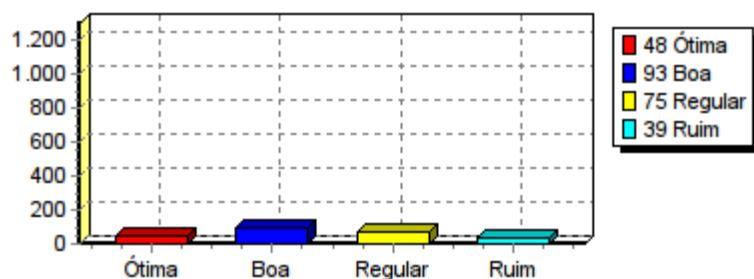
Alternativas	% de previstas	% de efetivas
Ótima	48 - 3,72 %	48 - 18,75 %
Boa	114 - 8,84 %	114 - 44,53 %
Regular	66 - 5,12 %	66 - 25,78 %
Ruim	28 - 2,17 %	28 - 10,94 %



7 - Quanto as cantinas, avalie sua infraestrutura:

Qtde. respostas previstas: 1290	Qtde. respostas efetivas: 255	% respostas efetivas: 19,77 %
--	--------------------------------------	--------------------------------------

Alternativas	% de previstas	% de efetivas
Ótima	48 - 3,72 %	48 - 18,82 %
Boa	93 - 7,21 %	93 - 36,47 %
Regular	75 - 5,81 %	75 - 29,41 %
Ruim	39 - 3,02 %	39 - 15,29 %



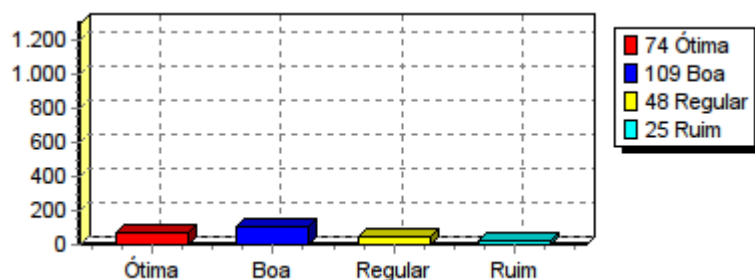
Infra-estrutura - (Discente)

Qtde. respostas previstas: 10320	Qtde. respostas efetivas: 2047	% respostas efetivas: 19,84 %
---	---------------------------------------	--------------------------------------

8 - Quando a xerox, avalie sua infraestrutura:

Qtde. respostas previstas: 1290	Qtde. respostas efetivas: 256	% respostas efetivas: 19,84 %
--	--------------------------------------	--------------------------------------

Alternativas	% de previstas	% de efetivas
Ótima	74 - 5,74 %	74 - 28,91 %
Boa	109 - 8,45 %	109 - 42,58 %
Regular	48 - 3,72 %	48 - 18,75 %
Ruim	25 - 1,94 %	25 - 9,77 %



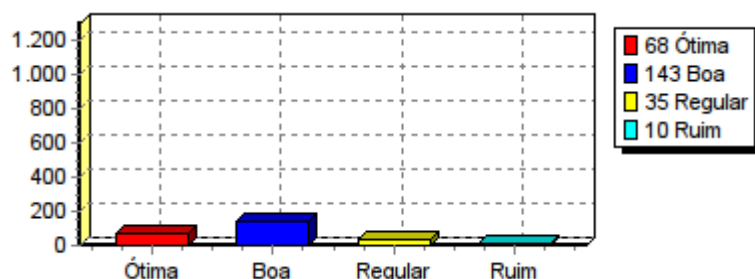
Planejamento e Avaliação - (Discente)

Qtde. respostas previstas: 5160	Qtde. respostas efetivas: 1024	% respostas efetivas: 19,84 %
--	---------------------------------------	--------------------------------------

1 - Classifique o processo de avaliação discente:

Qtde. respostas previstas: 1290	Qtde. respostas efetivas: 256	% respostas efetivas: 19,84 %
--	--------------------------------------	--------------------------------------

Alternativas	% de previstas	% de efetivas
Ótima	68 - 5,27 %	68 - 26,56 %
Boa	143 - 11,09 %	143 - 55,86 %
Regular	35 - 2,71 %	35 - 13,67 %
Ruim	10 - 0,78 %	10 - 3,91 %



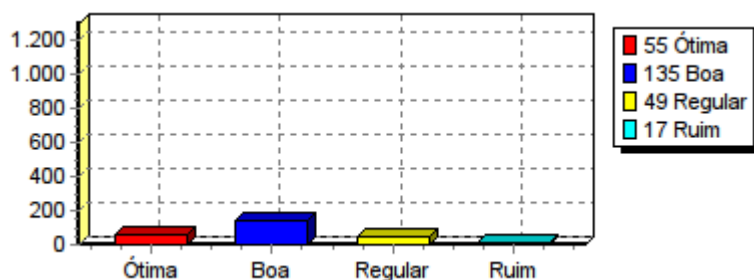
Planejamento e Avaliação - (Discente)

Qtde. respostas previstas: 5160	Qtde. respostas efetivas: 1024	% respostas efetivas: 19,84 %
--	---------------------------------------	--------------------------------------

2 - Classifique a comunicação IES - aluno:

Qtde. respostas previstas: 1290	Qtde. respostas efetivas: 256	% respostas efetivas: 19,84 %
--	--------------------------------------	--------------------------------------

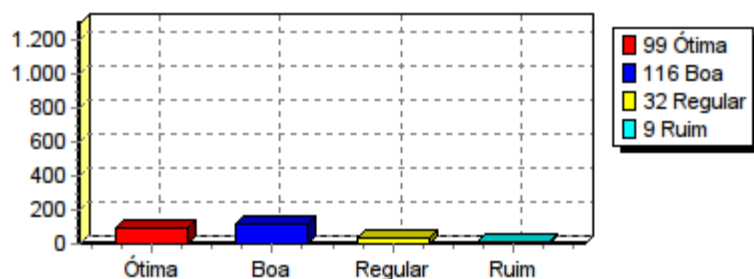
Alternativas	% de previstas	% de efetivas
Ótima	55 - 4,26 %	55 - 21,48 %
Boa	135 - 10,47 %	135 - 52,73 %
Regular	49 - 3,80 %	49 - 19,14 %
Ruim	17 - 1,32 %	17 - 6,64 %



3 - Classifique a comunicação professor - aluno:

Qtde. respostas previstas: 1290	Qtde. respostas efetivas: 256	% respostas efetivas: 19,84 %
--	--------------------------------------	--------------------------------------

Alternativas	% de previstas	% de efetivas
Ótima	99 - 7,67 %	99 - 38,67 %
Boa	116 - 8,99 %	116 - 45,31 %
Regular	32 - 2,48 %	32 - 12,50 %
Ruim	9 - 0,70 %	9 - 3,52 %



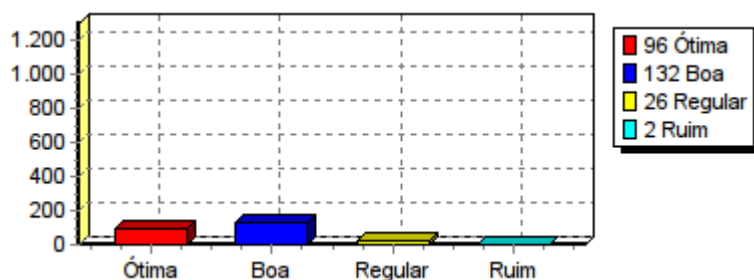
Planejamento e Avaliação - (Discente)

Qtde. respostas previstas: 5160	Qtde. respostas efetivas: 1024	% respostas efetivas: 19,84 %
--	---------------------------------------	--------------------------------------

4 - Classifique a capacitação e qualificação docente:

Qtde. respostas previstas: 1290	Qtde. respostas efetivas: 256	% respostas efetivas: 19,84 %
--	--------------------------------------	--------------------------------------

Alternativas	% de previstas	% de efetivas
Ótima	96 - 7,44 %	96 - 37,50 %
Boa	132 - 10,23 %	132 - 51,56 %
Regular	26 - 2,02 %	26 - 10,16 %
Ruim	2 - 0,15 %	2 - 0,78 %



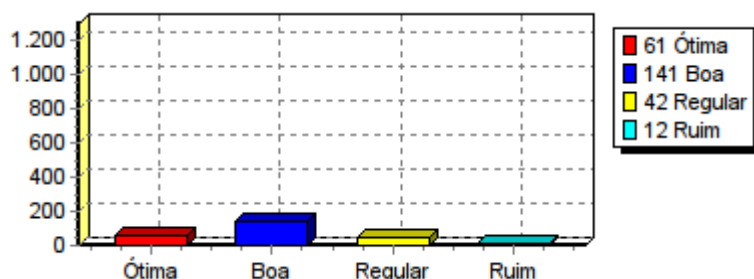
Comissão Própria de Avaliação - (Discente)

Qtde. respostas previstas: 3870	Qtde. respostas efetivas: 768	% respostas efetivas: 19,84 %
--	--------------------------------------	--------------------------------------

1 - Qualifique o processo de divulgação e sensibilização da Auto-Avaliação Institucional:

Qtde. respostas previstas: 1290	Qtde. respostas efetivas: 256	% respostas efetivas: 19,84 %
--	--------------------------------------	--------------------------------------

Alternativas	% de previstas	% de efetivas
Ótima	61 - 4,73 %	61 - 23,83 %
Boa	141 - 10,93 %	141 - 55,08 %
Regular	42 - 3,26 %	42 - 16,41 %
Ruim	12 - 0,93 %	12 - 4,69 %



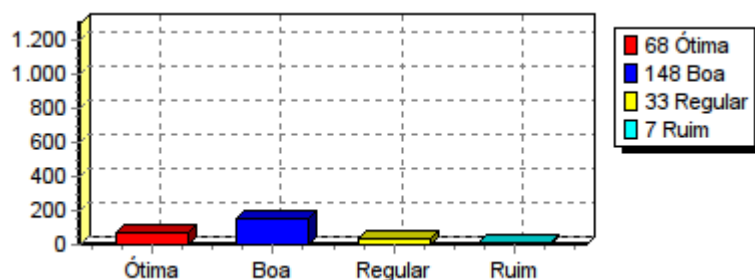
Comissão Própria de Avaliação - (Discente)

Qtde. respostas previstas: 3870	Qtde. respostas efetivas: 768	% respostas efetivas: 19,84 %
--	--------------------------------------	--------------------------------------

2 - Qualifique o método utilizado no processo de Auto-Avaliação Institucional:

Qtde. respostas previstas: 1290	Qtde. respostas efetivas: 256	% respostas efetivas: 19,84 %
--	--------------------------------------	--------------------------------------

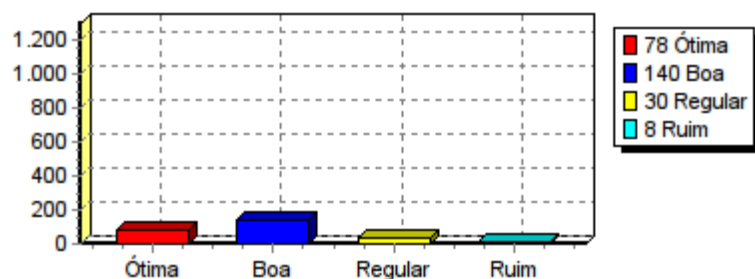
Alternativas	% de previstas	% de efetivas
Ótima	68 - 5,27 %	68 - 26,56 %
Boa	148 - 11,47 %	148 - 57,81 %
Regular	33 - 2,56 %	33 - 12,89 %
Ruim	7 - 0,54 %	7 - 2,73 %



3 - Qualifique o presente instrumento avaliativo:

Qtde. respostas previstas: 1290	Qtde. respostas efetivas: 256	% respostas efetivas: 19,84 %
--	--------------------------------------	--------------------------------------

Alternativas	% de previstas	% de efetivas
Ótima	78 - 6,05 %	78 - 30,47 %
Boa	140 - 10,85 %	140 - 54,69 %
Regular	30 - 2,33 %	30 - 11,72 %
Ruim	8 - 0,62 %	8 - 3,13 %



Quanto aos alunos - (Discente)

Qtde. respostas previstas: 6450	Qtde. respostas efetivas: 1280	% respostas efetivas: 19,84 %
--	---------------------------------------	--------------------------------------

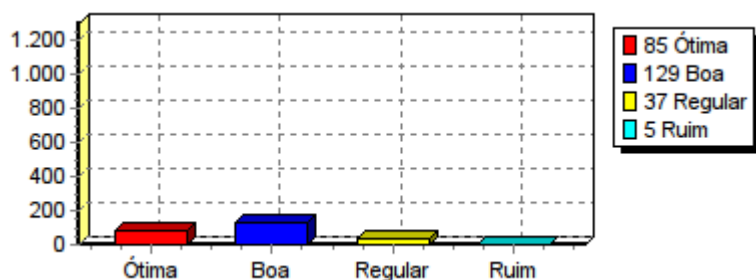
Quanto aos alunos - (Discente)

Qtde. respostas previstas: 6450	Qtde. respostas efetivas: 1280	% respostas efetivas: 19,84 %
--	---------------------------------------	--------------------------------------

1 - Qualifique o interesse no processo ensino-aprendizagem:

Qtde. respostas previstas: 1290	Qtde. respostas efetivas: 256	% respostas efetivas: 19,84 %
--	--------------------------------------	--------------------------------------

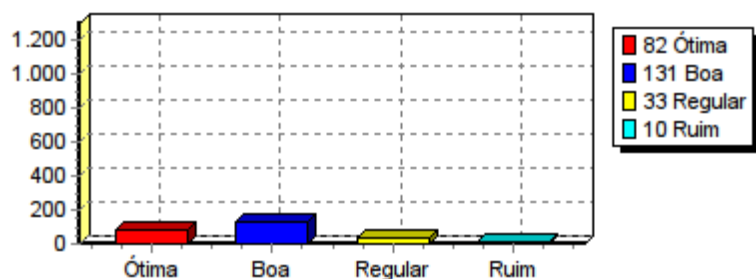
Alternativas	% de previstas	% de efetivas
Ótima	85 - 6,59 %	85 - 33,20 %
Boa	129 - 10,00 %	129 - 50,39 %
Regular	37 - 2,87 %	37 - 14,45 %
Ruim	5 - 0,39 %	5 - 1,95 %



2 - Qualifique o relacionamento dos discentes entre si:

Qtde. respostas previstas: 1290	Qtde. respostas efetivas: 256	% respostas efetivas: 19,84 %
--	--------------------------------------	--------------------------------------

Alternativas	% de previstas	% de efetivas
Ótima	82 - 6,36 %	82 - 32,03 %
Boa	131 - 10,15 %	131 - 51,17 %
Regular	33 - 2,56 %	33 - 12,89 %
Ruim	10 - 0,78 %	10 - 3,91 %



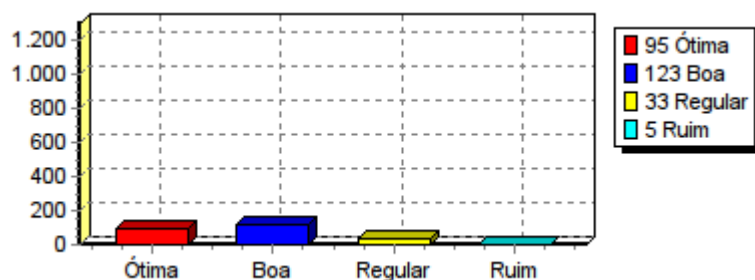
Quanto aos alunos - (Discente)

Qtde. respostas previstas: 6450	Qtde. respostas efetivas: 1280	% respostas efetivas: 19,84 %
--	---------------------------------------	--------------------------------------

3 - Qualifique o relacionamento entre discentes e professores:

Qtde. respostas previstas: 1290	Qtde. respostas efetivas: 256	% respostas efetivas: 19,84 %
--	--------------------------------------	--------------------------------------

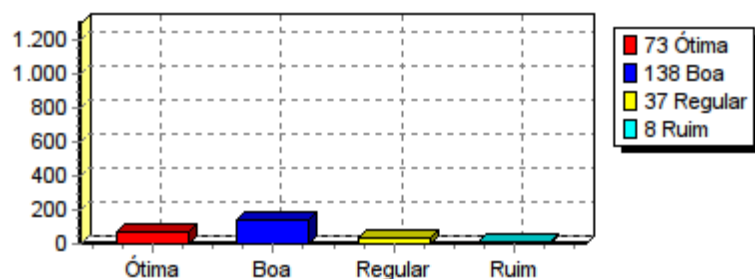
Alternativas	% de previstas	% de efetivas
Ótima	95 - 7,36 %	95 - 37,11 %
Boa	123 - 9,53 %	123 - 48,05 %
Regular	33 - 2,56 %	33 - 12,89 %
Ruim	5 - 0,39 %	5 - 1,95 %



4 - Qualifique o nível de preparo dos discentes frente às exigências acadêmicas

Qtde. respostas previstas: 1290	Qtde. respostas efetivas: 256	% respostas efetivas: 19,84 %
--	--------------------------------------	--------------------------------------

Alternativas	% de previstas	% de efetivas
Ótima	73 - 5,66 %	73 - 28,52 %
Boa	138 - 10,70 %	138 - 53,91 %
Regular	37 - 2,87 %	37 - 14,45 %
Ruim	8 - 0,62 %	8 - 3,13 %



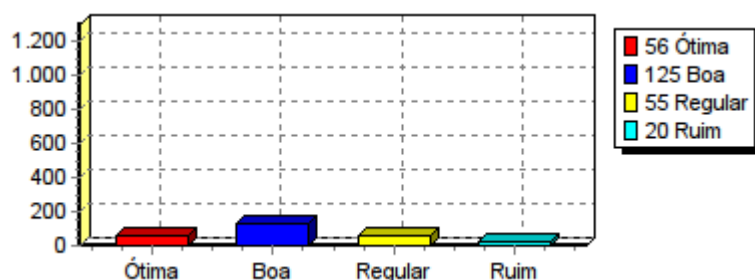
Quanto aos alunos - (Discente)

Qtde. respostas previstas: 6450	Qtde. respostas efetivas: 1280	% respostas efetivas: 19,84 %
--	---------------------------------------	--------------------------------------

5 - Qualifique a interação da representação estudantil com a Instituição e com a comunidade discente para apresentação de suas demandas e sugestões:

Qtde. respostas previstas: 1290	Qtde. respostas efetivas: 256	% respostas efetivas: 19,84 %
--	--------------------------------------	--------------------------------------

Alternativas	% de previstas	% de efetivas
Ótima	56 - 4,34 %	56 - 21,88 %
Boa	125 - 9,69 %	125 - 48,83 %
Regular	55 - 4,26 %	55 - 21,48 %
Ruim	20 - 1,55 %	20 - 7,81 %



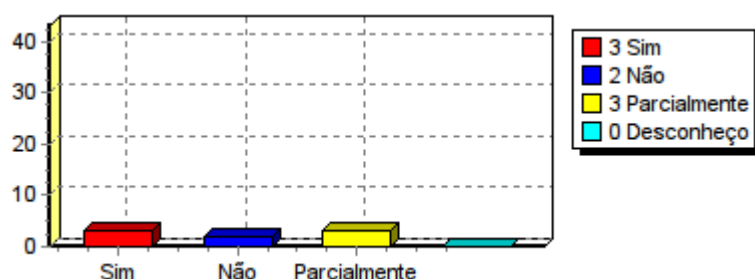
PDI - (Técnico)

Qtde. respostas previstas: 172	Qtde. respostas efetivas: 32	% respostas efetivas: 18,60 %
---------------------------------------	-------------------------------------	--------------------------------------

1 - Você conhece o Plano de Desenvolvimento Institucional (PDI) da FAFIC?

Qtde. respostas previstas: 43	Qtde. respostas efetivas: 8	% respostas efetivas: 18,60 %
--------------------------------------	------------------------------------	--------------------------------------

Alternativas	% de previstas	% de efetivas
Sim	3 - 6,98 %	3 - 37,50 %
Não	2 - 4,65 %	2 - 25,00 %
Parcialmente	3 - 6,98 %	3 - 37,50 %
Desconheço	0 - 0,00 %	0 - 0,00 %



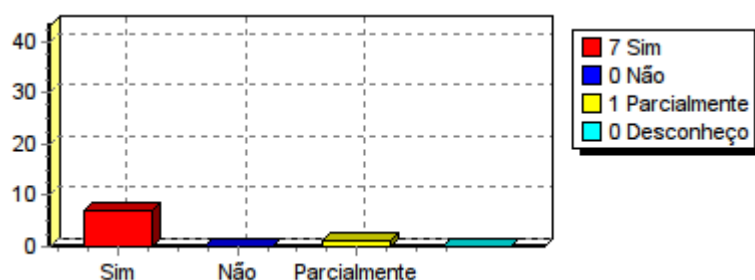
PDI - (Técnico)

Qtde. respostas previstas: 172	Qtde. respostas efetivas: 32	% respostas efetivas: 18,60 %
---------------------------------------	-------------------------------------	--------------------------------------

2 - No PDI desta IES, existem programas de apoio à atuação acadêmica discente, como o NEPA (Núcleo de Extensão e Pesquisa Acadêmica), o PAPIES (Programa de Apoio Psicológico na Instituição de Ensino Superior) e o PBE (Programa de Bolsas de Estudo). Esses programas vêm sendo implementados?

Qtde. respostas previstas: 43	Qtde. respostas efetivas: 8	% respostas efetivas: 18,60 %
--------------------------------------	------------------------------------	--------------------------------------

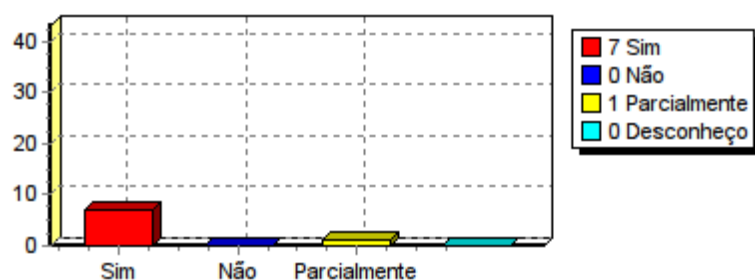
Alternativas	% de previstas	% de efetivas
Sim	7 - 16,28 %	7 - 87,50 %
Não	0 - 0,00 %	0 - 0,00 %
Parcialmente	1 - 2,33 %	1 - 12,50 %
Desconheço	0 - 0,00 %	0 - 0,00 %



3 - A FAFIC, no seu cotidiano, tem definido e praticado princípios e valores éticos?

Qtde. respostas previstas: 43	Qtde. respostas efetivas: 8	% respostas efetivas: 18,60 %
--------------------------------------	------------------------------------	--------------------------------------

Alternativas	% de previstas	% de efetivas
Sim	7 - 16,28 %	7 - 87,50 %
Não	0 - 0,00 %	0 - 0,00 %
Parcialmente	1 - 2,33 %	1 - 12,50 %
Desconheço	0 - 0,00 %	0 - 0,00 %



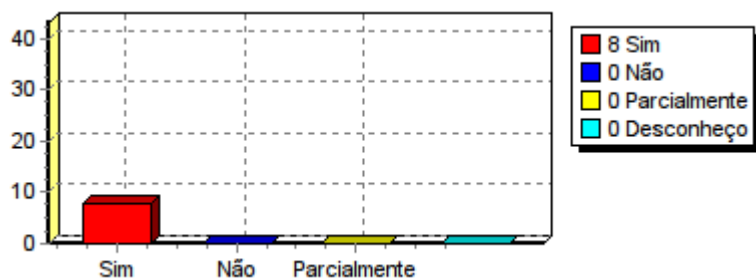
PDI - (Técnico)

Qtde. respostas previstas: 172	Qtde. respostas efetivas: 32	% respostas efetivas: 18,60 %
---------------------------------------	-------------------------------------	--------------------------------------

4 - Esta IES tem oportunizado ao egresso uma formação continuada, através de cursos específicos em determinadas áreas de conhecimento, ou de cursos de pós-graduação?

Qtde. respostas previstas: 43	Qtde. respostas efetivas: 8	% respostas efetivas: 18,60 %
--------------------------------------	------------------------------------	--------------------------------------

Alternativas	% de previstas	% de efetivas
Sim	8 - 18,60 %	8 - 100,00 %
Não	0 - 0,00 %	0 - 0,00 %
Parcialmente	0 - 0,00 %	0 - 0,00 %
Desconheço	0 - 0,00 %	0 - 0,00 %



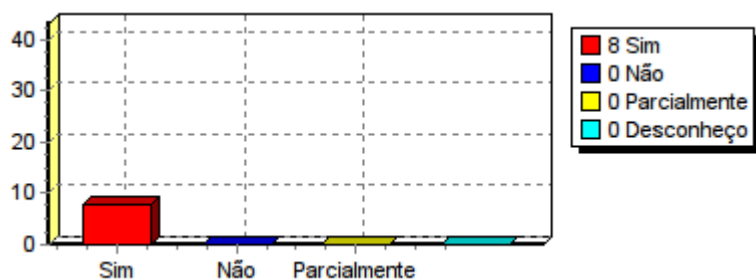
Ensino, Pesquisa, Extensão e Pós - (Técnico)

Qtde. respostas previstas: 129	Qtde. respostas efetivas: 24	% respostas efetivas: 18,60 %
---------------------------------------	-------------------------------------	--------------------------------------

1 - A FAFIC oferece programa de pesquisa com aproveitamento regular de conhecimentos para integração acadêmica?

Qtde. respostas previstas: 43	Qtde. respostas efetivas: 8	% respostas efetivas: 18,60 %
--------------------------------------	------------------------------------	--------------------------------------

Alternativas	% de previstas	% de efetivas
Sim	8 - 18,60 %	8 - 100,00 %
Não	0 - 0,00 %	0 - 0,00 %
Parcialmente	0 - 0,00 %	0 - 0,00 %
Desconheço	0 - 0,00 %	0 - 0,00 %



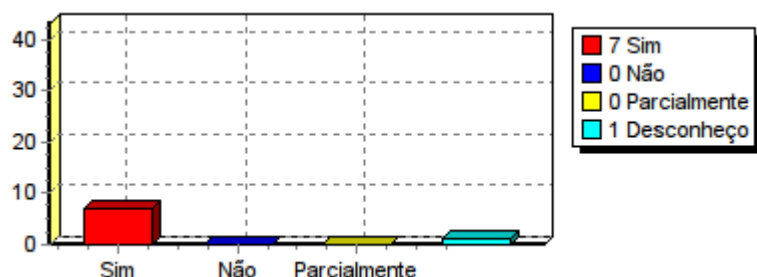
Ensino, Pesquisa, Extensão e Pós - (Técnico)

Qtde. respostas previstas: 129	Qtde. respostas efetivas: 24	% respostas efetivas: 18,60 %
---------------------------------------	-------------------------------------	--------------------------------------

2 - A FAFIC oferece programa de pós-graduação que contribui para a formação continuada do discente?

Qtde. respostas previstas: 43	Qtde. respostas efetivas: 8	% respostas efetivas: 18,60 %
--------------------------------------	------------------------------------	--------------------------------------

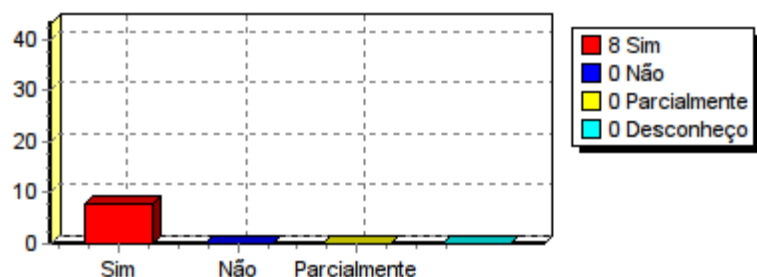
Alternativas	% de previstas	% de efetivas
Sim	7 - 16,28 %	7 - 87,50 %
Não	0 - 0,00 %	0 - 0,00 %
Parcialmente	0 - 0,00 %	0 - 0,00 %
Desconheço	1 - 2,33 %	1 - 12,50 %



3 - A FAFIC apoia os docentes na participação em eventos de caráter científico, encontros e seminários?

Qtde. respostas previstas: 43	Qtde. respostas efetivas: 8	% respostas efetivas: 18,60 %
--------------------------------------	------------------------------------	--------------------------------------

Alternativas	% de previstas	% de efetivas
Sim	8 - 18,60 %	8 - 100,00 %
Não	0 - 0,00 %	0 - 0,00 %
Parcialmente	0 - 0,00 %	0 - 0,00 %
Desconheço	0 - 0,00 %	0 - 0,00 %



Responsabilidade Social - (Técnico)

Qtde. respostas previstas: 172	Qtde. respostas efetivas: 32	% respostas efetivas: 18,60 %
---------------------------------------	-------------------------------------	--------------------------------------

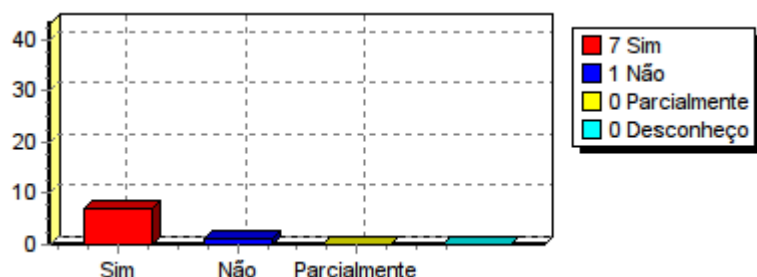
Responsabilidade Social - (Técnico)

Qtde. respostas previstas: 172	Qtde. respostas efetivas: 32	% respostas efetivas: 18,60 %
---------------------------------------	-------------------------------------	--------------------------------------

1 - A FAFIC apresenta projetos voltados à inclusão de estudantes em situação de baixa renda?

Qtde. respostas previstas: 43	Qtde. respostas efetivas: 8	% respostas efetivas: 18,60 %
--------------------------------------	------------------------------------	--------------------------------------

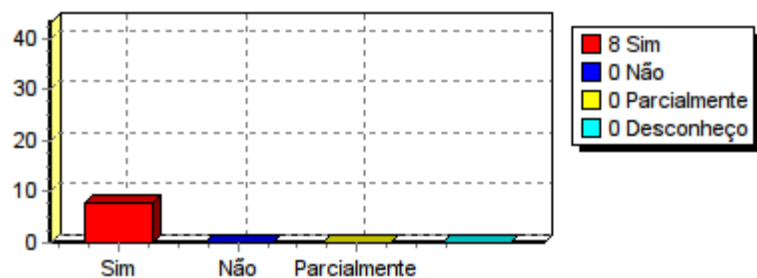
Alternativas	% de previstas	% de efetivas
Sim	7 - 16,28 %	7 - 87,50 %
Não	1 - 2,33 %	1 - 12,50 %
Parcialmente	0 - 0,00 %	0 - 0,00 %
Desconheço	0 - 0,00 %	0 - 0,00 %



2 - Esta Instituição desenvolve iniciativas que promovem a interação com setores público e privado e com o mercado de trabalho?

Qtde. respostas previstas: 43	Qtde. respostas efetivas: 8	% respostas efetivas: 18,60 %
--------------------------------------	------------------------------------	--------------------------------------

Alternativas	% de previstas	% de efetivas
Sim	8 - 18,60 %	8 - 100,00 %
Não	0 - 0,00 %	0 - 0,00 %
Parcialmente	0 - 0,00 %	0 - 0,00 %
Desconheço	0 - 0,00 %	0 - 0,00 %



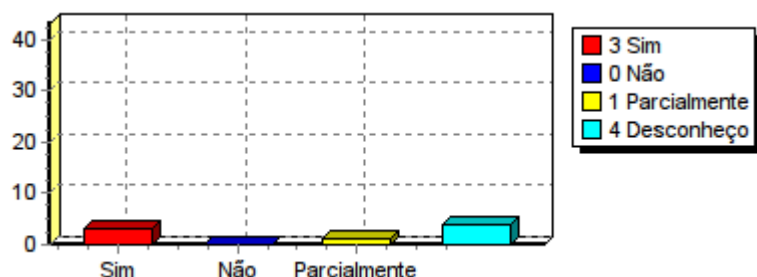
Responsabilidade Social - (Técnico)

Qtde. respostas previstas: 172	Qtde. respostas efetivas: 32	% respostas efetivas: 18,60 %
---------------------------------------	-------------------------------------	--------------------------------------

3 - Existem, na FAFIC, projetos que contribuam para a promoção do desenvolvimento local e regional?

Qtde. respostas previstas: 43	Qtde. respostas efetivas: 8	% respostas efetivas: 18,60 %
--------------------------------------	------------------------------------	--------------------------------------

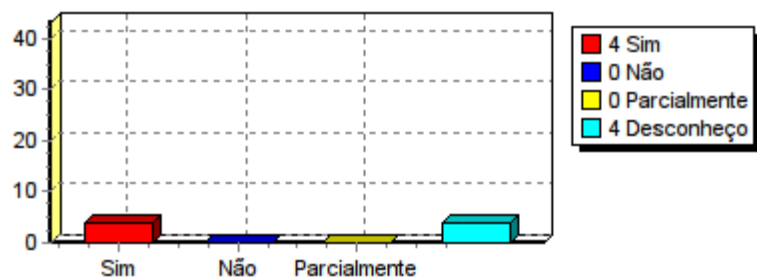
Alternativas	% de previstas	% de efetivas
Sim	3 - 6,98 %	3 - 37,50 %
Não	0 - 0,00 %	0 - 0,00 %
Parcialmente	1 - 2,33 %	1 - 12,50 %
Desconheço	4 - 9,30 %	4 - 50,00 %



4 - São desenvolvidos projetos de extensão, visando a proteção, o desenvolvimento ambiental, a produção artística e ao patrimônio cultural da região?

Qtde. respostas previstas: 43	Qtde. respostas efetivas: 8	% respostas efetivas: 18,60 %
--------------------------------------	------------------------------------	--------------------------------------

Alternativas	% de previstas	% de efetivas
Sim	4 - 9,30 %	4 - 50,00 %
Não	0 - 0,00 %	0 - 0,00 %
Parcialmente	0 - 0,00 %	0 - 0,00 %
Desconheço	4 - 9,30 %	4 - 50,00 %



Comunicação com a sociedade - (Técnico)

Qtde. respostas previstas: 215	Qtde. respostas efetivas: 35	% respostas efetivas: 16,28 %
---------------------------------------	-------------------------------------	--------------------------------------

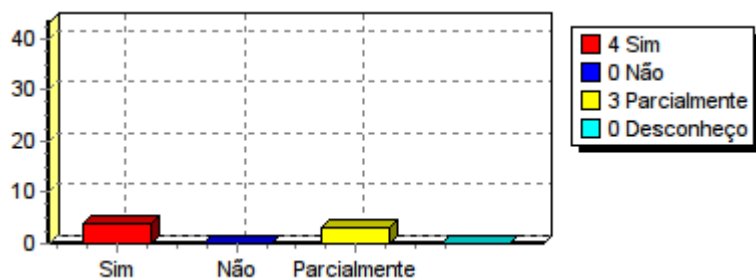
Comunicação com a sociedade - (Técnico)

Qtde. respostas previstas 215	Qtde. respostas efetivas 35	% respostas efetivas 16,28 %
--------------------------------------	------------------------------------	-------------------------------------

1 - A Instituição utiliza eficazmente meios de comunicação de massa para promoção de atividades e divulgação da sua imagem?

Qtde. respostas previstas 43	Qtde. respostas efetivas 7	% respostas efetivas 16,28 %
-------------------------------------	-----------------------------------	-------------------------------------

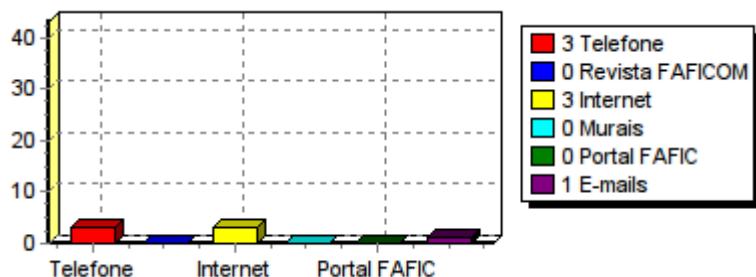
Alternativas	% de previstas	% de efetivas
Sim	4 - 9,30 %	4 - 57,14 %
Não	0 - 0,00 %	0 - 0,00 %
Parcialmente	3 - 6,98 %	3 - 42,86 %
Desconheço	0 - 0,00 %	0 - 0,00 %



2 - Quais os canais de comunicação que melhor funciona na Instituição?

Qtde. respostas previstas 43	Qtde. respostas efetivas 7	% respostas efetivas 16,28 %
-------------------------------------	-----------------------------------	-------------------------------------

Alternativas	% de previstas	% de efetivas
Telefone	3 - 6,98 %	3 - 42,86 %
Revista FAFICOM	0 - 0,00 %	0 - 0,00 %
Internet	3 - 6,98 %	3 - 42,86 %
Murais	0 - 0,00 %	0 - 0,00 %
Portal FAFIC	0 - 0,00 %	0 - 0,00 %
E-mails	1 - 2,33 %	1 - 14,29 %




Comunicação com a sociedade - (Técnico)

Qtde. respostas previstas 215	Qtde. respostas efetivas 35	% respostas efetivas 16,28 %
--------------------------------------	------------------------------------	-------------------------------------

3 - Há na FAFIC, um plano de marketing interno e externo sistematizado?

Qtde. respostas previstas 43	Qtde. respostas efetivas 7	% respostas efetivas 16,28 %
-------------------------------------	-----------------------------------	-------------------------------------

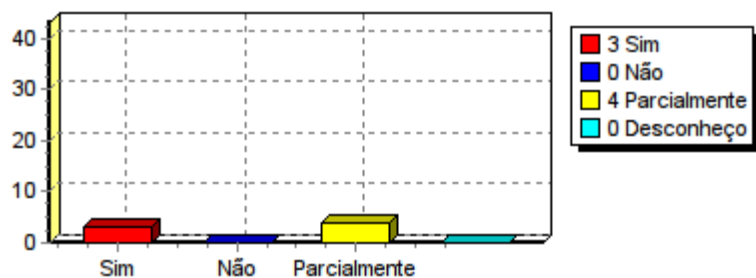
Alternativas	% de previstas	% de efetivas
Sim	5 - 11,63 %	5 - 71,43 %
Não	0 - 0,00 %	0 - 0,00 %
Parcialmente	0 - 0,00 %	0 - 0,00 %
Desconheço	2 - 4,65 %	2 - 28,57 %



4 - A comunicação com o corpo docente, discente e técnico-administrativo acontece de forma permanente e abrangente?

Qtde. respostas previstas 43	Qtde. respostas efetivas 7	% respostas efetivas 16,28 %
-------------------------------------	-----------------------------------	-------------------------------------

Alternativas	% de previstas	% de efetivas
Sim	3 - 6,98 %	3 - 42,86 %
Não	0 - 0,00 %	0 - 0,00 %
Parcialmente	4 - 9,30 %	4 - 57,14 %
Desconheço	0 - 0,00 %	0 - 0,00 %



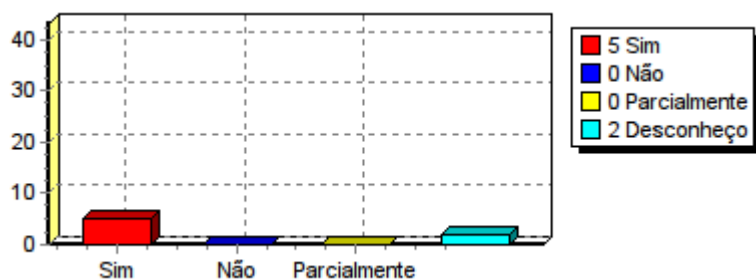
Comunicação com a sociedade - (Técnico)

Qtde. respostas previstas 215	Qtde. respostas efetivas 35	% respostas efetivas :16,28 %
--------------------------------------	------------------------------------	--------------------------------------

5 - O serviço de Ouvidoria é utilizado para tomada de decisões?

Qtde. respostas previstas 43	Qtde. respostas efetivas 7	% respostas efetivas 16,28 %
-------------------------------------	-----------------------------------	-------------------------------------

Alternativas	% de previstas	% de efetivas
Sim	5 - 11,63 %	5 - 71,43 %
Não	0 - 0,00 %	0 - 0,00 %
Parcialmente	0 - 0,00 %	0 - 0,00 %
Desconheço	2 - 4,65 %	2 - 28,57 %



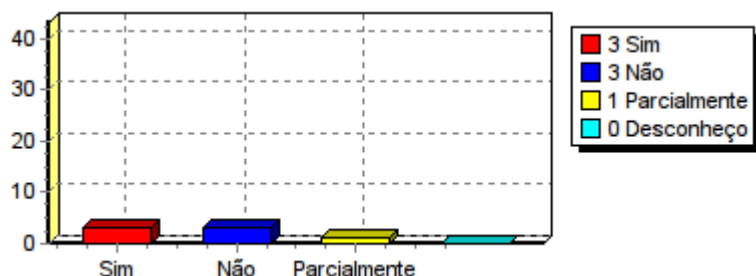
Política de qualificação pessoal e carreira (Téc.)

Qtde. respostas previstas :129	Qtde. respostas efetivas 21	% respostas efetivas :16,28 %
---------------------------------------	------------------------------------	--------------------------------------

1 - A IES estabelece políticas para o desenvolvimento de plano de carreira do corpo técnico-administrativo?

Qtde. respostas previstas 43	Qtde. respostas efetivas 7	% respostas efetivas 16,28 %
-------------------------------------	-----------------------------------	-------------------------------------

Alternativas	% de previstas	% de efetivas
Sim	3 - 6,98 %	3 - 42,86 %
Não	3 - 6,98 %	3 - 42,86 %
Parcialmente	1 - 2,33 %	1 - 14,29 %
Desconheço	0 - 0,00 %	0 - 0,00 %




Política de qualificação pessoal e carreira (Téc.)

Qtde. respostas previstas: 129	Qtde. respostas efetivas: 21	% respostas efetivas: 16,28 %
---------------------------------------	-------------------------------------	--------------------------------------

2 - A FAFIC oferece instrumentos de seleção do corpo técnico-administrativo?

Qtde. respostas previstas: 43	Qtde. respostas efetivas: 7	% respostas efetivas: 16,28 %
--------------------------------------	------------------------------------	--------------------------------------

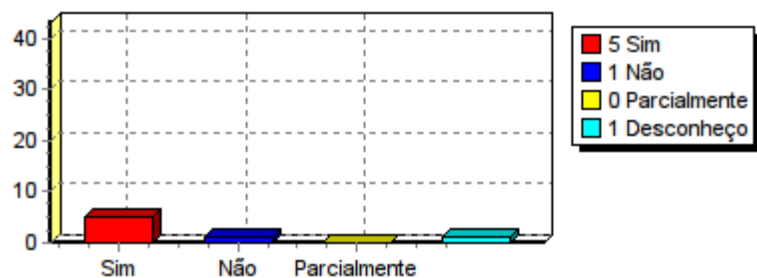
Alternativas	% de previstas	% de efetivas
Sim	4 - 9,30 %	4 - 57,14 %
Não	0 - 0,00 %	0 - 0,00 %
Parcialmente	0 - 0,00 %	0 - 0,00 %
Desconheço	3 - 6,98 %	3 - 42,86 %



3 - Existem na Instituição instrumentos de avaliação de desempenho dos profissionais docentes e não-docentes?

Qtde. respostas previstas: 43	Qtde. respostas efetivas: 7	% respostas efetivas: 16,28 %
--------------------------------------	------------------------------------	--------------------------------------

Alternativas	% de previstas	% de efetivas
Sim	5 - 11,63 %	5 - 71,43 %
Não	1 - 2,33 %	1 - 14,29 %
Parcialmente	0 - 0,00 %	0 - 0,00 %
Desconheço	1 - 2,33 %	1 - 14,29 %



Organização e gestão - (Técnico)

Qtde. respostas previstas: 129	Qtde. respostas efetivas: 21	% respostas efetivas: 16,28 %
---------------------------------------	-------------------------------------	--------------------------------------

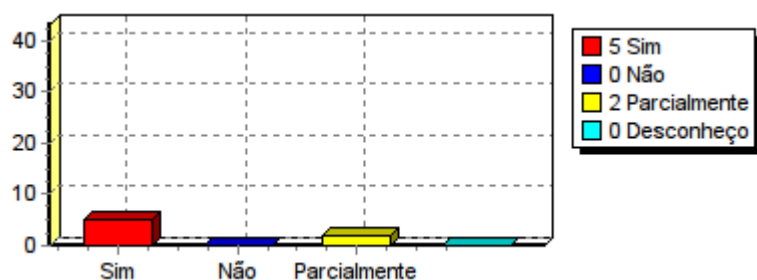
Organização e gestão - (Técnico)

Qtde. respostas previstas: 129	Qtde. respostas efetivas: 21	% respostas efetivas: 16,28 %
---------------------------------------	-------------------------------------	--------------------------------------

1 - A representatividade dos Colegiados de Curso tem autonomia e reconhecimento legítimo para a gestão institucional?

Qtde. respostas previstas: 43	Qtde. respostas efetivas: 7	% respostas efetivas: 16,28 %
--------------------------------------	------------------------------------	--------------------------------------

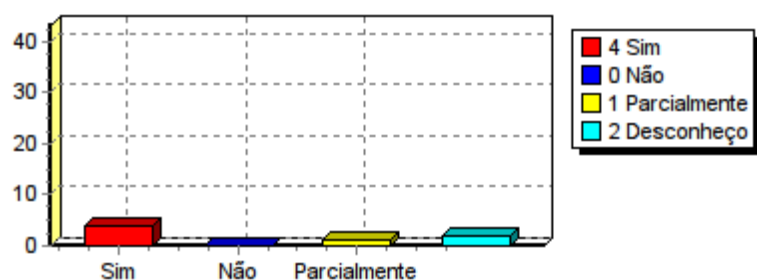
Alternativas	% de previstas	% de efetivas
Sim	5 - 11,63 %	5 - 71,43 %
Não	0 - 0,00 %	0 - 0,00 %
Parcialmente	2 - 4,65 %	2 - 28,57 %
Desconheço	0 - 0,00 %	0 - 0,00 %



2 - A gestão institucional favorece o planejamento participativo das diretrizes e metas propostas para o desenvolvimento da Instituição?

Qtde. respostas previstas: 43	Qtde. respostas efetivas: 7	% respostas efetivas: 16,28 %
--------------------------------------	------------------------------------	--------------------------------------

Alternativas	% de previstas	% de efetivas
Sim	4 - 9,30 %	4 - 57,14 %
Não	0 - 0,00 %	0 - 0,00 %
Parcialmente	1 - 2,33 %	1 - 14,29 %
Desconheço	2 - 4,65 %	2 - 28,57 %



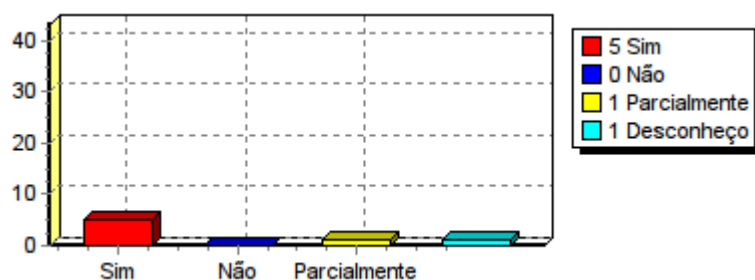
Organização e gestão - (Técnico)

Qtde. respostas previstas: 129	Qtde. respostas efetivas: 21	% respostas efetivas: 16,28 %
---------------------------------------	-------------------------------------	--------------------------------------

3 - A estrutura organizacional vigente na IES permite a comunicação e a integração entre os diversos segmentos?

Qtde. respostas previstas: 43	Qtde. respostas efetivas: 7	% respostas efetivas: 16,28 %
--------------------------------------	------------------------------------	--------------------------------------

Alternativas	% de previstas	% de efetivas
Sim	5 - 11,63 %	5 - 71,43 %
Não	0 - 0,00 %	0 - 0,00 %
Parcialmente	1 - 2,33 %	1 - 14,29 %
Desconheço	1 - 2,33 %	1 - 14,29 %



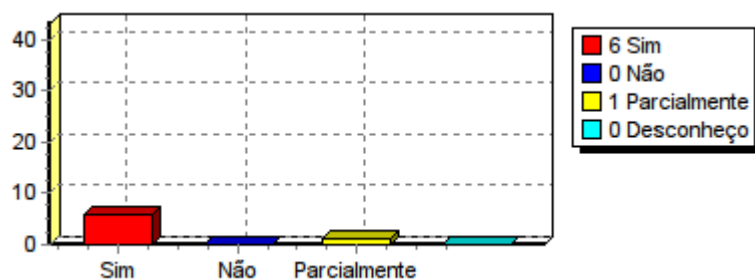
Infra-estrutura - (Técnico)

Qtde. respostas previstas: 602	Qtde. respostas efetivas: 98	% respostas efetivas: 16,28 %
---------------------------------------	-------------------------------------	--------------------------------------

1 - A FAFIC oferece infraestrutura necessária para o desenvolvimento das atividades propostas (ensino, pesquisa e extensão)?

Qtde. respostas previstas: 43	Qtde. respostas efetivas: 7	% respostas efetivas: 16,28 %
--------------------------------------	------------------------------------	--------------------------------------

Alternativas	% de previstas	% de efetivas
Sim	6 - 13,95 %	6 - 85,71 %
Não	0 - 0,00 %	0 - 0,00 %
Parcialmente	1 - 2,33 %	1 - 14,29 %
Desconheço	0 - 0,00 %	0 - 0,00 %



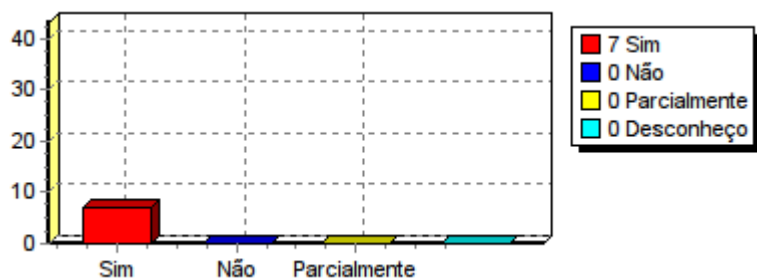
Infra-estrutura - (Técnico)

Qtde. respostas previstas 602	Qtde. respostas efetivas 98	% respostas efetivas 16,28 %
--------------------------------------	------------------------------------	-------------------------------------

2 - Você considera adequados os ambientes (instalações físicas, ventilação, mobiliário, limpeza) onde se desenvolvem as atividades acadêmicas, tais como: SALAS DE AULA.

Qtde. respostas previstas 43	Qtde. respostas efetivas 7	% respostas efetivas 16,28 %
-------------------------------------	-----------------------------------	-------------------------------------

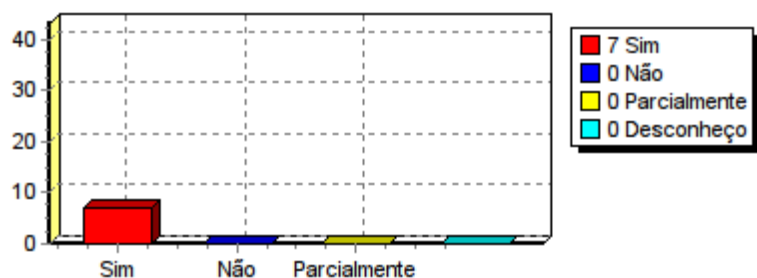
Alternativas	% de previstas	% de efetivas
Sim	7 - 16,28 %	7 - 100,00 %
Não	0 - 0,00 %	0 - 0,00 %
Parcialmente	0 - 0,00 %	0 - 0,00 %
Desconheço	0 - 0,00 %	0 - 0,00 %



3 - Você considera adequados os ambientes (instalações físicas, ventilação, mobiliário, limpeza) onde se desenvolvem as atividades acadêmicas, tais como: LABORATÓRIO DE INFORMÁTICA.

Qtde. respostas previstas 43	Qtde. respostas efetivas 7	% respostas efetivas 16,28 %
-------------------------------------	-----------------------------------	-------------------------------------

Alternativas	% de previstas	% de efetivas
Sim	7 - 16,28 %	7 - 100,00 %
Não	0 - 0,00 %	0 - 0,00 %
Parcialmente	0 - 0,00 %	0 - 0,00 %
Desconheço	0 - 0,00 %	0 - 0,00 %



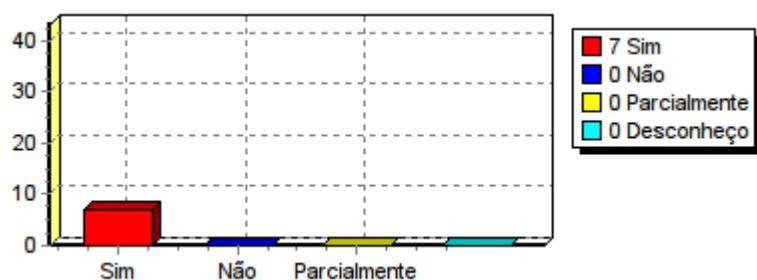
Infra-estrutura - (Técnico)

Qtde. respostas previstas 602	Qtde. respostas efetivas 98	% respostas efetivas 16,28 %
--------------------------------------	------------------------------------	-------------------------------------

4 - Você considera adequados os ambientes (instalações físicas, ventilação, mobiliário, limpeza) onde se desenvolvem as atividades acadêmicas, tais como: AUDITÓRIO.

Qtde. respostas previstas 43	Qtde. respostas efetivas 7	% respostas efetivas 16,28 %
-------------------------------------	-----------------------------------	-------------------------------------

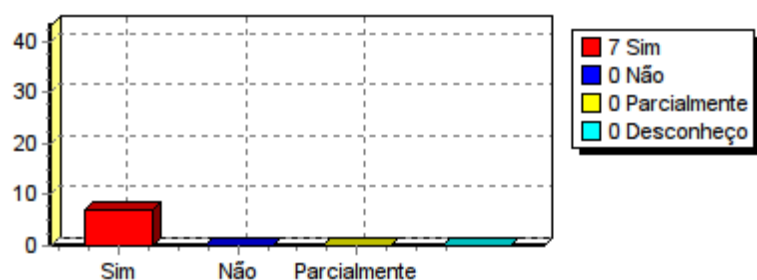
Alternativas	% de previstas	% de efetivas
Sim	7 - 16,28 %	7 - 100,00 %
Não	0 - 0,00 %	0 - 0,00 %
Parcialmente	0 - 0,00 %	0 - 0,00 %
Desconheço	0 - 0,00 %	0 - 0,00 %



5 - Você considera adequados os ambientes (instalações físicas, ventilação, mobiliário, limpeza) onde se desenvolvem as atividades acadêmicas, tais como: ÁREA DE CONVIVÊNCIA.

Qtde. respostas previstas 43	Qtde. respostas efetivas 7	% respostas efetivas 16,28 %
-------------------------------------	-----------------------------------	-------------------------------------

Alternativas	% de previstas	% de efetivas
Sim	7 - 16,28 %	7 - 100,00 %
Não	0 - 0,00 %	0 - 0,00 %
Parcialmente	0 - 0,00 %	0 - 0,00 %
Desconheço	0 - 0,00 %	0 - 0,00 %



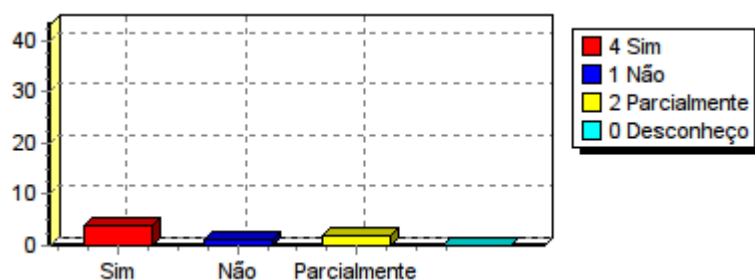
Infra-estrutura - (Técnico)

Qtde. respostas previstas 602	Qtde. respostas efetivas 98	% respostas efetivas 16,28 %
--------------------------------------	------------------------------------	-------------------------------------

6 - Você considera adequados os ambientes (instalações físicas, ventilação, mobiliário, limpeza) onde se desenvolvem as atividades acadêmicas, tais como: CANTINAS.

Qtde. respostas previstas 43	Qtde. respostas efetivas 7	% respostas efetivas 16,28 %
-------------------------------------	-----------------------------------	-------------------------------------

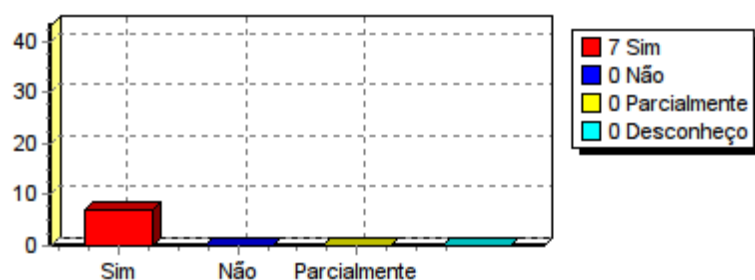
Alternativas	% de previstas	% de efetivas
Sim	4 - 9,30 %	4 - 57,14 %
Não	1 - 2,33 %	1 - 14,29 %
Parcialmente	2 - 4,65 %	2 - 28,57 %
Desconheço	0 - 0,00 %	0 - 0,00 %



7 - Você considera adequados os ambientes (instalações físicas, ventilação, mobiliário, limpeza) onde se desenvolvem as atividades acadêmicas, tais como: BIBLIOTECA.

Qtde. respostas previstas 43	Qtde. respostas efetivas 7	% respostas efetivas 16,28 %
-------------------------------------	-----------------------------------	-------------------------------------

Alternativas	% de previstas	% de efetivas
Sim	7 - 16,28 %	7 - 100,00 %
Não	0 - 0,00 %	0 - 0,00 %
Parcialmente	0 - 0,00 %	0 - 0,00 %
Desconheço	0 - 0,00 %	0 - 0,00 %



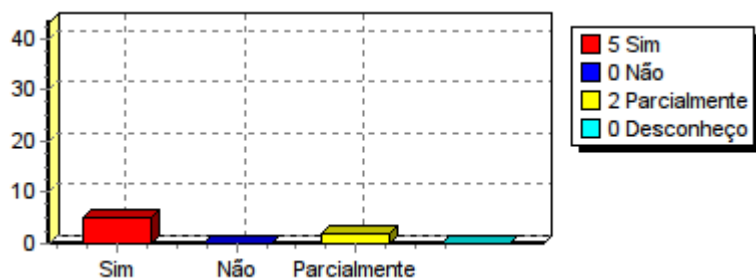
Infra-estrutura - (Técnico)

Qtde. respostas previstas 602	Qtde. respostas efetivas 98	% respostas efetivas 16,28 %
--------------------------------------	------------------------------------	-------------------------------------

8 - A FAFIC oferece espaço físico adequado (instalações físicas, ventilação, mobiliário, limpeza) onde se desenvolvem as atividades administrativas, como: ESTACIONAMENTO

Qtde. respostas previstas 43	Qtde. respostas efetivas 7	% respostas efetivas 16,28 %
-------------------------------------	-----------------------------------	-------------------------------------

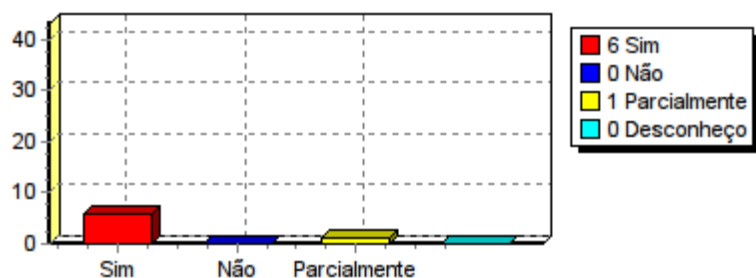
Alternativas	% de previstas	% de efetivas
Sim	5 - 11,63 %	5 - 71,43 %
Não	0 - 0,00 %	0 - 0,00 %
Parcialmente	2 - 4,65 %	2 - 28,57 %
Desconheço	0 - 0,00 %	0 - 0,00 %



9 - A FAFIC oferece espaço físico adequado (instalações físicas, ventilação, mobiliário, limpeza) onde se desenvolvem as atividades administrativas, como: SECRETARIA GERAL.

Qtde. respostas previstas 43	Qtde. respostas efetivas 7	% respostas efetivas 16,28 %
-------------------------------------	-----------------------------------	-------------------------------------

Alternativas	% de previstas	% de efetivas
Sim	6 - 13,95 %	6 - 85,71 %
Não	0 - 0,00 %	0 - 0,00 %
Parcialmente	1 - 2,33 %	1 - 14,29 %
Desconheço	0 - 0,00 %	0 - 0,00 %



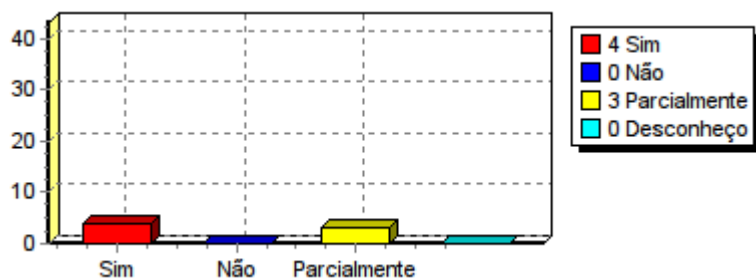
Infra-estrutura - (Técnico)

Qtde. respostas previstas 602	Qtde. respostas efetivas 98	% respostas efetivas 16,28 %
--------------------------------------	------------------------------------	-------------------------------------

10 - A FAFIC oferece espaço físico adequado (instalações físicas, ventilação, mobiliário, limpeza) onde se desenvolvem as atividades administrativas, como: COORDENAÇÕES DE CURSOS.

Qtde. respostas previstas 43	Qtde. respostas efetivas 7	% respostas efetivas 16,28 %
-------------------------------------	-----------------------------------	-------------------------------------

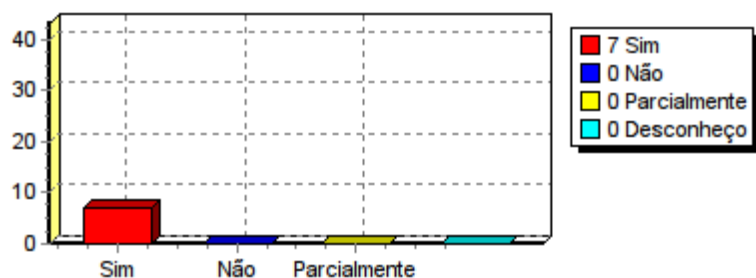
Alternativas	% de previstas	% de efetivas
Sim	4 - 9,30 %	4 - 57,14 %
Não	0 - 0,00 %	0 - 0,00 %
Parcialmente	3 - 6,98 %	3 - 42,86 %
Desconheço	0 - 0,00 %	0 - 0,00 %



11 - A FAFIC oferece espaço físico adequado (instalações físicas, ventilação, mobiliário, limpeza) onde se desenvolvem as atividades administrativas, como: SETOR DE RECURSOS HUMANOS.

Qtde. respostas previstas 43	Qtde. respostas efetivas 7	% respostas efetivas 16,28 %
-------------------------------------	-----------------------------------	-------------------------------------

Alternativas	% de previstas	% de efetivas
Sim	7 - 16,28 %	7 - 100,00 %
Não	0 - 0,00 %	0 - 0,00 %
Parcialmente	0 - 0,00 %	0 - 0,00 %
Desconheço	0 - 0,00 %	0 - 0,00 %



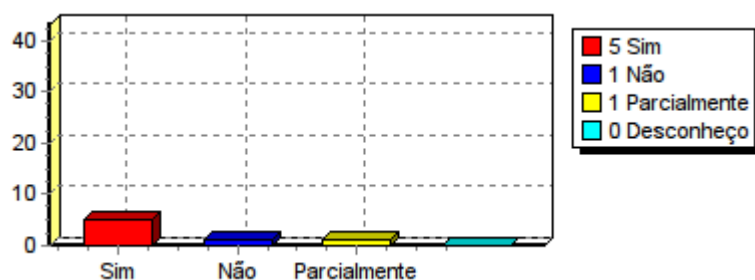
Infra-estrutura - (Técnico)

Qtde. respostas previstas 602	Qtde. respostas efetivas 98	% respostas efetivas 16,28 %
--------------------------------------	------------------------------------	-------------------------------------

12 - Os equipamentos tecnológicos (informática, recursos audiovisuais, internet, multimídia) atendem às necessidades da comunidade acadêmica?

Qtde. respostas previstas 43	Qtde. respostas efetivas 7	% respostas efetivas 16,28 %
-------------------------------------	-----------------------------------	-------------------------------------

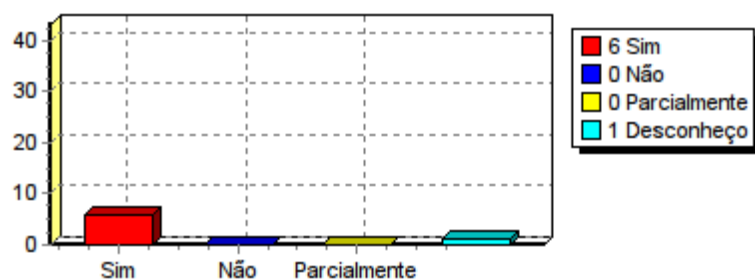
Alternativas	% de previstas	% de efetivas
Sim	5 - 11,63 %	5 - 71,43 %
Não	1 - 2,33 %	1 - 14,29 %
Parcialmente	1 - 2,33 %	1 - 14,29 %
Desconheço	0 - 0,00 %	0 - 0,00 %



13 - A FAFIC adota normas que regulamentem o acesso aos espaços da Instituição?

Qtde. respostas previstas 43	Qtde. respostas efetivas 7	% respostas efetivas 16,28 %
-------------------------------------	-----------------------------------	-------------------------------------

Alternativas	% de previstas	% de efetivas
Sim	6 - 13,95 %	6 - 85,71 %
Não	0 - 0,00 %	0 - 0,00 %
Parcialmente	0 - 0,00 %	0 - 0,00 %
Desconheço	1 - 2,33 %	1 - 14,29 %



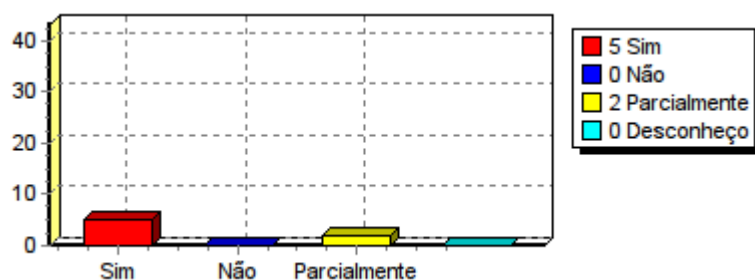
Infra-estrutura - (Técnico)

Qtde. respostas previstas: 602	Qtde. respostas efetivas: 98	% respostas efetivas: 16,28 %
---------------------------------------	-------------------------------------	--------------------------------------

14 - A FAFIC no âmbito administrativo fornece informações adequadas e em tempo hábil, oferece bom atendimento, viabiliza a solução de situações apresentadas e cumprimento de prazos e horários?

Qtde. respostas previstas: 43	Qtde. respostas efetivas: 7	% respostas efetivas: 16,28 %
--------------------------------------	------------------------------------	--------------------------------------

Alternativas	% de previstas	% de efetivas
Sim	5 - 11,63 %	5 - 71,43 %
Não	0 - 0,00 %	0 - 0,00 %
Parcialmente	2 - 4,65 %	2 - 28,57 %
Desconheço	0 - 0,00 %	0 - 0,00 %



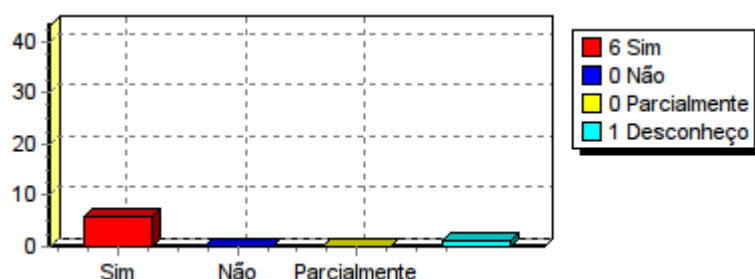
Planejamento e avaliação - (Técnico)

Qtde. respostas previstas: 129	Qtde. respostas efetivas: 21	% respostas efetivas: 16,28 %
---------------------------------------	-------------------------------------	--------------------------------------

1 - A IES incentiva e promove a participação da comunidade acadêmica em processo de avaliação?

Qtde. respostas previstas: 43	Qtde. respostas efetivas: 7	% respostas efetivas: 16,28 %
--------------------------------------	------------------------------------	--------------------------------------

Alternativas	% de previstas	% de efetivas
Sim	6 - 13,95 %	6 - 85,71 %
Não	0 - 0,00 %	0 - 0,00 %
Parcialmente	0 - 0,00 %	0 - 0,00 %
Desconheço	1 - 2,33 %	1 - 14,29 %



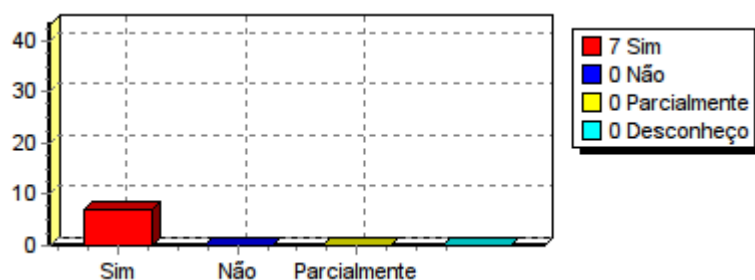
Planejamento e avaliação - (Técnico)

Qtde. respostas previstas: 129	Qtde. respostas efetivas: 21	% respostas efetivas: 16,28 %
---------------------------------------	-------------------------------------	--------------------------------------

2 - Os resultados coletados nos programas de avaliação da Instituição são divulgados junto à comunidade acadêmica?

Qtde. respostas previstas: 43	Qtde. respostas efetivas: 7	% respostas efetivas: 16,28 %
--------------------------------------	------------------------------------	--------------------------------------

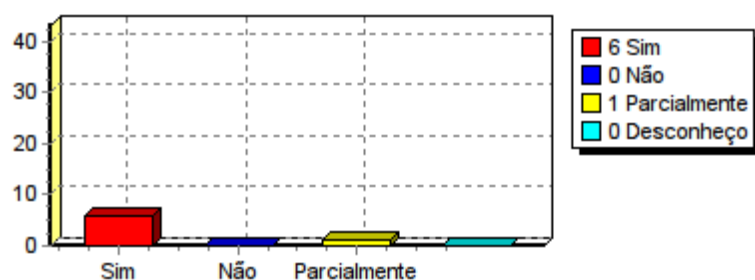
Alternativas	% de previstas	% de efetivas
Sim	7 - 16,28 %	7 - 100,00 %
Não	0 - 0,00 %	0 - 0,00 %
Parcialmente	0 - 0,00 %	0 - 0,00 %
Desconheço	0 - 0,00 %	0 - 0,00 %



3 - O planejamento interno da FAFIC (programação, planos de curso dos professores, calendário escolar) é eficiente?

Qtde. respostas previstas: 43	Qtde. respostas efetivas: 7	% respostas efetivas: 16,28 %
--------------------------------------	------------------------------------	--------------------------------------

Alternativas	% de previstas	% de efetivas
Sim	6 - 13,95 %	6 - 85,71 %
Não	0 - 0,00 %	0 - 0,00 %
Parcialmente	1 - 2,33 %	1 - 14,29 %
Desconheço	0 - 0,00 %	0 - 0,00 %



Políticas de atendimento aos estudantes - (Téc.)

Qtde. respostas previstas: 129	Qtde. respostas efetivas: 21	% respostas efetivas: 16,28 %
---------------------------------------	-------------------------------------	--------------------------------------

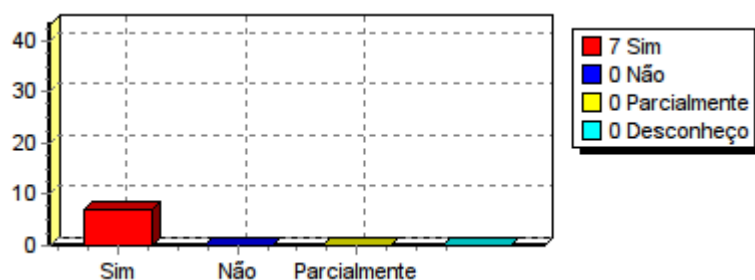
Políticas de atendimento aos estudantes - (Téc.)

Qtde. respostas previstas:129 **Qtde. respostas efetivas:**21 **% respostas efetivas:**16,28 %

1 - A Faculdade dispõe de um Laboratório de Informática com acesso aos alunos, além de auxílio técnico para eventuais dificuldades dos conteúdos?

Qtde. respostas previstas:43 **Qtde. respostas efetivas:**7 **% respostas efetivas:**16,28 %

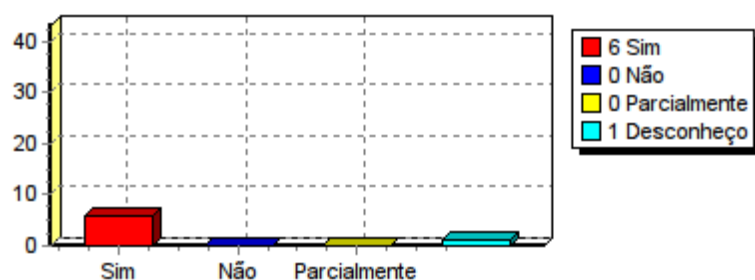
Alternativas	% de previstas	% de efetivas
Sim	7 - 16,28 %	7 - 100,00 %
Não	0 - 0,00 %	0 - 0,00 %
Parcialmente	0 - 0,00 %	0 - 0,00 %
Desconheço	0 - 0,00 %	0 - 0,00 %



2 - A IES apoia as iniciativas estudantis na promoção de atividades culturais, artísticas, esportivas e recreativas?

Qtde. respostas previstas:43 **Qtde. respostas efetivas:**7 **% respostas efetivas:**16,28 %

Alternativas	% de previstas	% de efetivas
Sim	6 - 13,95 %	6 - 85,71 %
Não	0 - 0,00 %	0 - 0,00 %
Parcialmente	0 - 0,00 %	0 - 0,00 %
Desconheço	1 - 2,33 %	1 - 14,29 %



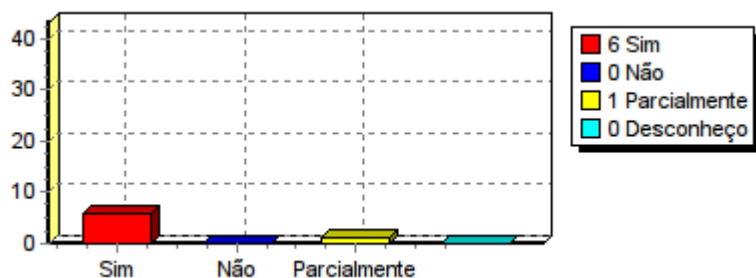
Políticas de atendimento aos estudantes - (Téc.)

Qtde. respostas previstas:129	Qtde. respostas efetivas:21	% respostas efetivas:16,28 %
-------------------------------	-----------------------------	------------------------------

3 - Há uma política de fomento ao estágio em instituições públicas e privadas da sociedade para os discentes, como forma de incentivar a construção do conhecimento prático em sua futura área de atuação?

Qtde. respostas previstas:43	Qtde. respostas efetivas:7	% respostas efetivas:16,28 %
------------------------------	----------------------------	------------------------------

Alternativas	% de previstas	% de efetivas
Sim	6 - 13,95 %	6 - 85,71 %
Não	0 - 0,00 %	0 - 0,00 %
Parcialmente	1 - 2,33 %	1 - 14,29 %
Desconheço	0 - 0,00 %	0 - 0,00 %




Sustentabilidade financeira da IES - (Técnico)

Qtde. respostas previstas:129	Qtde. respostas efetivas:21	% respostas efetivas:16,28 %
-------------------------------	-----------------------------	------------------------------

1 - A IES apresenta condições de gerar recursos próprios?

Qtde. respostas previstas:43	Qtde. respostas efetivas:7	% respostas efetivas:16,28 %
------------------------------	----------------------------	------------------------------

Alternativas	% de previstas	% de efetivas
Sim	2 - 4,65 %	2 - 28,57 %
Não	0 - 0,00 %	0 - 0,00 %
Parcialmente	3 - 6,98 %	3 - 42,86 %
Desconheço	2 - 4,65 %	2 - 28,57 %



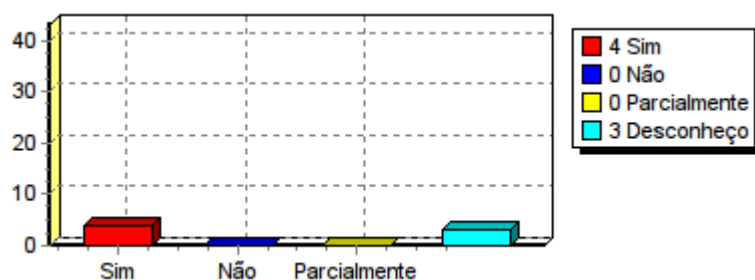
Sustentabilidade financeira da IES - (Técnico)

Qtde. respostas previstas: 129	Qtde. respostas efetivas: 21	% respostas efetivas: 16,28 %
---------------------------------------	-------------------------------------	--------------------------------------

2 - Existem indicativos para mensuração do sucesso da IES na realização dos objetivos relativos à sustentabilidade financeira?

Qtde. respostas previstas: 43	Qtde. respostas efetivas: 7	% respostas efetivas: 16,28 %
--------------------------------------	------------------------------------	--------------------------------------

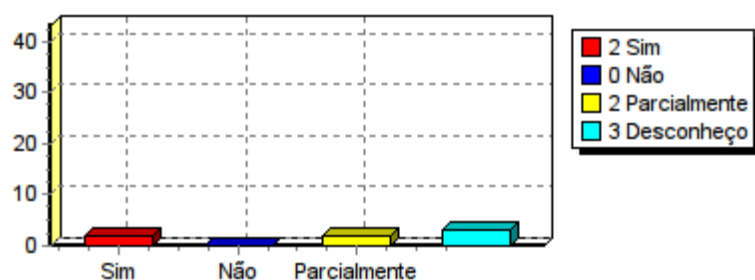
Alternativas	% de previstas	% de efetivas
Sim	4 - 9,30 %	4 - 57,14 %
Não	0 - 0,00 %	0 - 0,00 %
Parcialmente	0 - 0,00 %	0 - 0,00 %
Desconheço	3 - 6,98 %	3 - 42,86 %



3 - Há uma política concreta e objetiva para a implantação de prática que atinja os objetivos da IES no que diz respeito à sustentabilidade financeira?

Qtde. respostas previstas: 43	Qtde. respostas efetivas: 7	% respostas efetivas: 16,28 %
--------------------------------------	------------------------------------	--------------------------------------

Alternativas	% de previstas	% de efetivas
Sim	2 - 4,65 %	2 - 28,57 %
Não	0 - 0,00 %	0 - 0,00 %
Parcialmente	2 - 4,65 %	2 - 28,57 %
Desconheço	3 - 6,98 %	3 - 42,86 %



Outras atividades - (Técnico)

Qtde. respostas previstas: 86	Qtde. respostas efetivas: 16	% respostas efetivas: 18,60 %
--------------------------------------	-------------------------------------	--------------------------------------

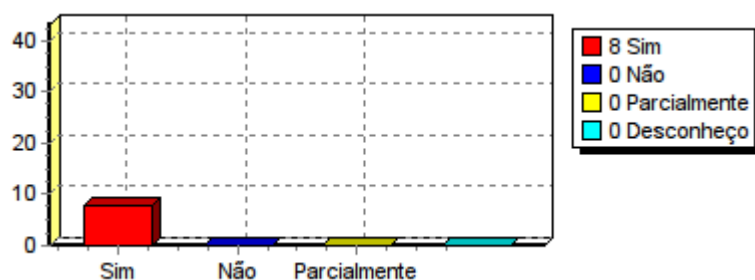
Outras atividades - (Técnico)

Qtde. respostas previstas 86	Qtde. respostas efetivas :16	% respostas efetivas :18,60 %
-------------------------------------	-------------------------------------	--------------------------------------

1 - Considerando a FAFIC como Instituição de orientação cristã-católica, as atividades efetivadas respeitam a filosofia proposta?

Qtde. respostas previstas 43	Qtde. respostas efetivas 8	% respostas efetivas 18,60 %
-------------------------------------	-----------------------------------	-------------------------------------

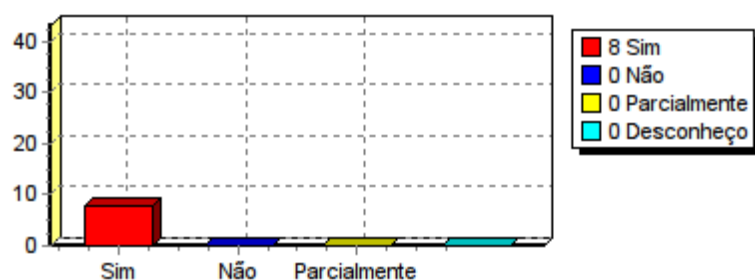
Alternativas	% de previstas	% de efetivas
Sim	8 - 18,60 %	8 - 100,00 %
Não	0 - 0,00 %	0 - 0,00 %
Parcialmente	0 - 0,00 %	0 - 0,00 %
Desconheço	0 - 0,00 %	0 - 0,00 %



2 - A FAFIC é uma Instituição presente em eventos sociais e atividades educacionais promovidos pela cidade de Cajazeiras?

Qtde. respostas previstas 43	Qtde. respostas efetivas 8	% respostas efetivas 18,60 %
-------------------------------------	-----------------------------------	-------------------------------------

Alternativas	% de previstas	% de efetivas
Sim	8 - 18,60 %	8 - 100,00 %
Não	0 - 0,00 %	0 - 0,00 %
Parcialmente	0 - 0,00 %	0 - 0,00 %
Desconheço	0 - 0,00 %	0 - 0,00 %



PDI - (Docente)

Qtde. respostas previstas 332	Qtde. respostas efetivas 96	% respostas efetivas :28,92 %
--------------------------------------	------------------------------------	--------------------------------------

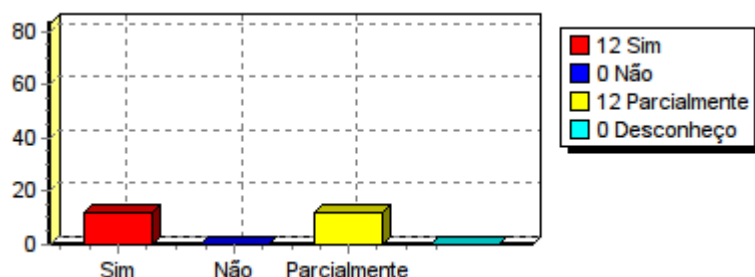
PDI - (Docente)

Qtde. respostas previstas 332	Qtde. respostas efetivas 96	% respostas efetivas 28,92 %
--------------------------------------	------------------------------------	-------------------------------------

1 - Você conhece o Plano de Desenvolvimento Institucional (PDI) da FAFIC?

Qtde. respostas previstas 83	Qtde. respostas efetivas 24	% respostas efetivas 28,92 %
-------------------------------------	------------------------------------	-------------------------------------

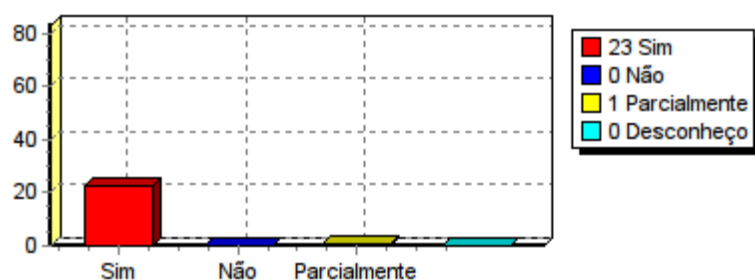
Alternativas	% de previstas	% de efetivas
Sim	12 - 14,46 %	12 - 50,00 %
Não	0 - 0,00 %	0 - 0,00 %
Parcialmente	12 - 14,46 %	12 - 50,00 %
Desconheço	0 - 0,00 %	0 - 0,00 %



2 - No PDI desta IES, existem programas de apoio à atuação acadêmica discente, como o NEPA (Núcleo de Extensão e Pesquisa Acadêmica), o PAPIES (Programa de Apoio Psicológico na Instituição de Ensino Superior) e o PBE (Programa de Bolsas de Estudo). Esses programas vêm sendo implementados?

Qtde. respostas previstas 83	Qtde. respostas efetivas 24	% respostas efetivas 28,92 %
-------------------------------------	------------------------------------	-------------------------------------

Alternativas	% de previstas	% de efetivas
Sim	23 - 27,71 %	23 - 95,83 %
Não	0 - 0,00 %	0 - 0,00 %
Parcialmente	1 - 1,20 %	1 - 4,17 %
Desconheço	0 - 0,00 %	0 - 0,00 %




PDI - (Docente)

Qtde. respostas previstas 332	Qtde. respostas efetivas 96	% respostas efetivas :28,92 %
--------------------------------------	------------------------------------	--------------------------------------

3 - A FAFIC, no seu cotidiano, tem definido e praticado princípios e valores éticos?

Qtde. respostas previstas 83	Qtde. respostas efetivas 24	% respostas efetivas :28,92 %
-------------------------------------	------------------------------------	--------------------------------------

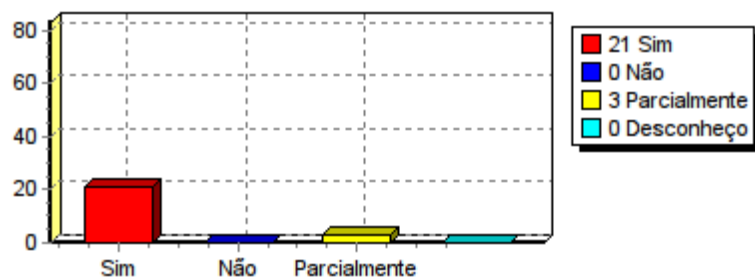
Alternativas	% de previstas	% de efetivas
Sim	22 - 26,51 %	22 - 91,67 %
Não	0 - 0,00 %	0 - 0,00 %
Parcialmente	2 - 2,41 %	2 - 8,33 %
Desconheço	0 - 0,00 %	0 - 0,00 %



4 - Esta IES, tem oportunizado ao egresso uma formação continuada, através de cursos específicos em determinadas áreas de conhecimento, ou de cursos de pós-graduação?

Qtde. respostas previstas 83	Qtde. respostas efetivas 24	% respostas efetivas :28,92 %
-------------------------------------	------------------------------------	--------------------------------------

Alternativas	% de previstas	% de efetivas
Sim	21 - 25,30 %	21 - 87,50 %
Não	0 - 0,00 %	0 - 0,00 %
Parcialmente	3 - 3,61 %	3 - 12,50 %
Desconheço	0 - 0,00 %	0 - 0,00 %



Ensino, Pesquisa, Extensão e Pós - (Docente)

Qtde. respostas previstas 249	Qtde. respostas efetivas :72	% respostas efetivas :28,92 %
--------------------------------------	-------------------------------------	--------------------------------------

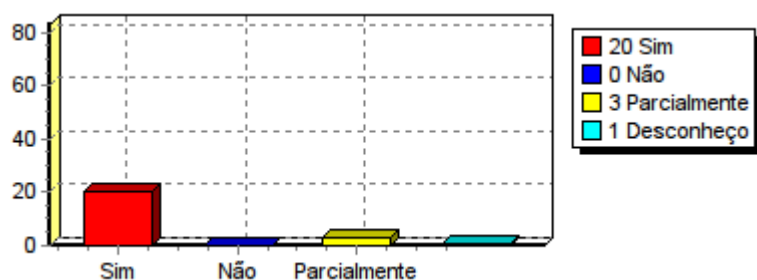
Ensino, Pesquisa, Extensão e Pós - (Docente)

Qtde. respostas previstas:249	Qtde. respostas efetivas:72	% respostas efetivas:28,92 %
-------------------------------	-----------------------------	------------------------------

1 - A FAFIC oferece programa de pesquisa com aproveitamento regular de conhecimentos para integração acadêmica?

Qtde. respostas previstas:83	Qtde. respostas efetivas:24	% respostas efetivas:28,92 %
------------------------------	-----------------------------	------------------------------

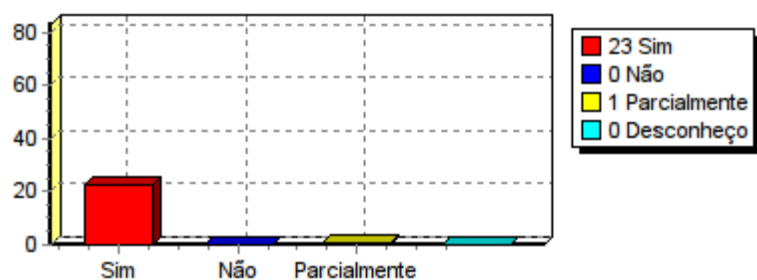
Alternativas	% de previstas	% de efetivas
Sim	20 - 24,10 %	20 - 83,33 %
Não	0 - 0,00 %	0 - 0,00 %
Parcialmente	3 - 3,61 %	3 - 12,50 %
Desconheço	1 - 1,20 %	1 - 4,17 %



2 - A FAFIC oferece programa de pós-graduação que contribui para a formação continuada do discente?

Qtde. respostas previstas:83	Qtde. respostas efetivas:24	% respostas efetivas:28,92 %
------------------------------	-----------------------------	------------------------------

Alternativas	% de previstas	% de efetivas
Sim	23 - 27,71 %	23 - 95,83 %
Não	0 - 0,00 %	0 - 0,00 %
Parcialmente	1 - 1,20 %	1 - 4,17 %
Desconheço	0 - 0,00 %	0 - 0,00 %




Ensino, Pesquisa, Extensão e Pós - (Docente)

Qtde. respostas previstas 249	Qtde. respostas efetivas :72	% respostas efetivas :28,92 %
--------------------------------------	-------------------------------------	--------------------------------------

3 - A FAFIC apóia os docentes na participação em eventos de caráter científico, encontros e seminários?

Qtde. respostas previstas 83	Qtde. respostas efetivas 24	% respostas efetivas 28,92 %
-------------------------------------	------------------------------------	-------------------------------------

Alternativas	% de previstas	% de efetivas
Sim	16 - 19,28 %	16 - 66,67 %
Não	0 - 0,00 %	0 - 0,00 %
Parcialmente	6 - 7,23 %	6 - 25,00 %
Desconheço	2 - 2,41 %	2 - 8,33 %



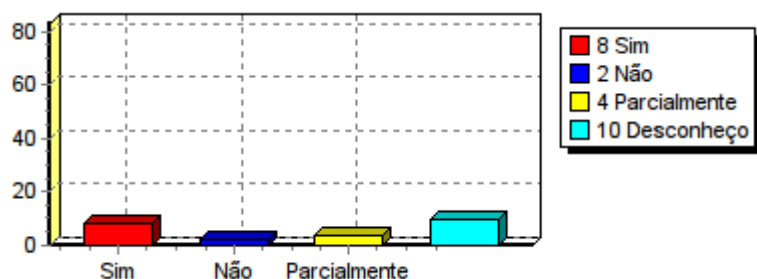
Responsabilidade Social - (Docente)

Qtde. respostas previstas 415	Qtde. respostas efetivas :120	% respostas efetivas :28,92 %
--------------------------------------	--------------------------------------	--------------------------------------

1 - A IES desenvolve projetos voltados para a inclusão de portadores de necessidades especiais?

Qtde. respostas previstas 83	Qtde. respostas efetivas 24	% respostas efetivas 28,92 %
-------------------------------------	------------------------------------	-------------------------------------

Alternativas	% de previstas	% de efetivas
Sim	8 - 9,64 %	8 - 33,33 %
Não	2 - 2,41 %	2 - 8,33 %
Parcialmente	4 - 4,82 %	4 - 16,67 %
Desconheço	10 - 12,05 %	10 - 41,67 %




Responsabilidade Social - (Docente)

Qtde. respostas previstas	15	Qtde. respostas efetivas	120	% respostas efetivas	28,92 %
---------------------------	----	--------------------------	-----	----------------------	---------

2 - A FAFIC apresenta projetos voltados à inclusão de estudantes em situação de baixa renda?

Qtde. respostas previstas	83	Qtde. respostas efetivas	24	% respostas efetivas	28,92 %
---------------------------	----	--------------------------	----	----------------------	---------

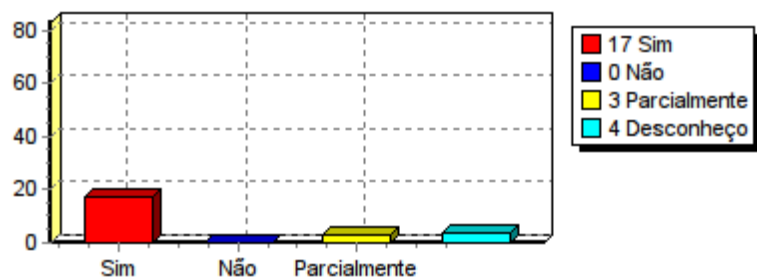
Alternativas	% de previstas	% de efetivas
Sim	19 - 22,89 %	19 - 79,17 %
Não	0 - 0,00 %	0 - 0,00 %
Parcialmente	4 - 4,82 %	4 - 16,67 %
Desconheço	1 - 1,20 %	1 - 4,17 %



3 - Esta Instituição desenvolve iniciativas que promovem a interação com setores público e privado e com o mercado de trabalho?

Qtde. respostas previstas	83	Qtde. respostas efetivas	24	% respostas efetivas	28,92 %
---------------------------	----	--------------------------	----	----------------------	---------

Alternativas	% de previstas	% de efetivas
Sim	17 - 20,48 %	17 - 70,83 %
Não	0 - 0,00 %	0 - 0,00 %
Parcialmente	3 - 3,61 %	3 - 12,50 %
Desconheço	4 - 4,82 %	4 - 16,67 %




Responsabilidade Social - (Docente)

Qtde. respostas previstas 415	Qtde. respostas efetivas :120	% respostas efetivas :28,92 %
--------------------------------------	--------------------------------------	--------------------------------------

4 - Existem, na FAFIC, projetos que contribuem para a promoção do desenvolvimento local e regional?

Qtde. respostas previstas 83	Qtde. respostas efetivas 24	% respostas efetivas 28,92 %
-------------------------------------	------------------------------------	-------------------------------------

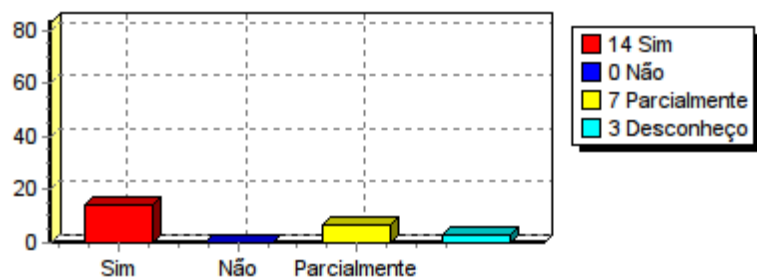
Alternativas	% de previstas	% de efetivas
Sim	21 - 25,30 %	21 - 87,50 %
Não	0 - 0,00 %	0 - 0,00 %
Parcialmente	3 - 3,61 %	3 - 12,50 %
Desconheço	0 - 0,00 %	0 - 0,00 %



5 - São desenvolvidos projetos de extensão, visando a proteção, o desenvolvimento ambiental, a produção artística e o patrimônio cultural da região?

Qtde. respostas previstas 83	Qtde. respostas efetivas 24	% respostas efetivas 28,92 %
-------------------------------------	------------------------------------	-------------------------------------

Alternativas	% de previstas	% de efetivas
Sim	14 - 16,87 %	14 - 58,33 %
Não	0 - 0,00 %	0 - 0,00 %
Parcialmente	7 - 8,43 %	7 - 29,17 %
Desconheço	3 - 3,61 %	3 - 12,50 %



Comunicação com a sociedade - (Docente)

Qtde. respostas previstas 415	Qtde. respostas efetivas :120	% respostas efetivas :28,92 %
--------------------------------------	--------------------------------------	--------------------------------------

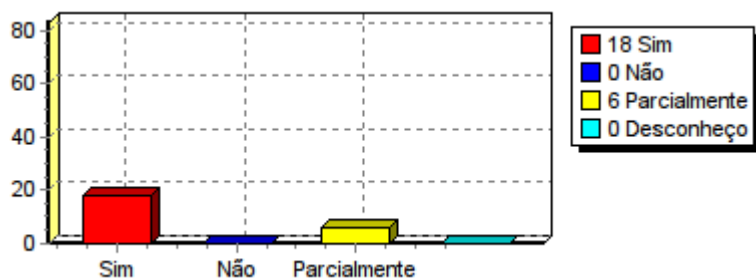
Comunicação com a sociedade - (Docente)

Qtde. respostas previstas: 15	Qtde. respostas efetivas: 120	% respostas efetivas: 28,92 %
-------------------------------	-------------------------------	-------------------------------

1 - A Instituição utiliza eficazmente meios de comunicação de massa para a promoção de atividades e divulgação da sua imagem?

Qtde. respostas previstas: 83	Qtde. respostas efetivas: 24	% respostas efetivas: 28,92 %
-------------------------------	------------------------------	-------------------------------

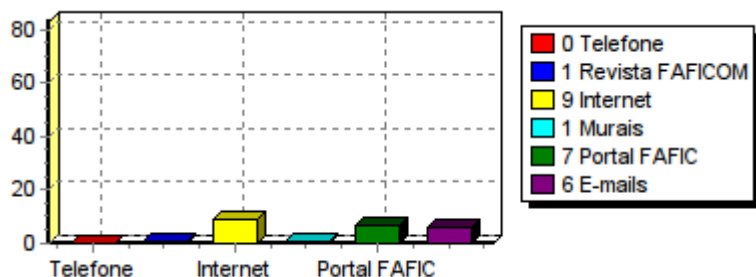
Alternativas	% de previstas	% de efetivas
Sim	18 - 21,69 %	18 - 75,00 %
Não	0 - 0,00 %	0 - 0,00 %
Parcialmente	6 - 7,23 %	6 - 25,00 %
Desconheço	0 - 0,00 %	0 - 0,00 %



2 - Quais os canais de comunicação que melhor funciona na Instituição?

Qtde. respostas previstas: 83	Qtde. respostas efetivas: 24	% respostas efetivas: 28,92 %
-------------------------------	------------------------------	-------------------------------

Alternativas	% de previstas	% de efetivas
Telefone	0 - 0,00 %	0 - 0,00 %
Revista FAFICOM	1 - 1,20 %	1 - 4,17 %
Internet	9 - 10,84 %	9 - 37,50 %
Murais	1 - 1,20 %	1 - 4,17 %
Portal FAFIC	7 - 8,43 %	7 - 29,17 %
E-mails	6 - 7,23 %	6 - 25,00 %



Comunicação com a sociedade - (Docente)

Qtde. respostas previstas 415	Qtde. respostas efetivas :120	% respostas efetivas :28,92 %
--------------------------------------	--------------------------------------	--------------------------------------

3 - Há, na FAFIC, um plano de marketing interno e externo sistematizado?

Qtde. respostas previstas 83	Qtde. respostas efetivas 24	% respostas efetivas 28,92 %
-------------------------------------	------------------------------------	-------------------------------------

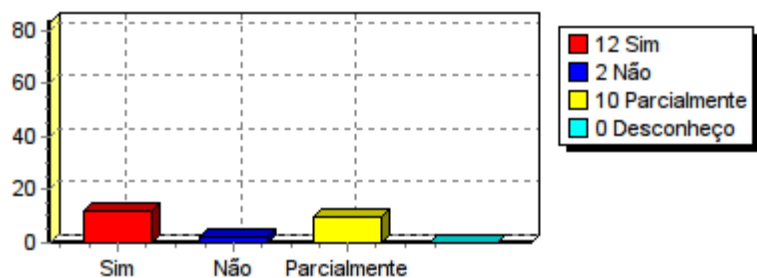
Alternativas	% de previstas	% de efetivas
Sim	10 - 12,05 %	10 - 41,67 %
Não	1 - 1,20 %	1 - 4,17 %
Parcialmente	9 - 10,84 %	9 - 37,50 %
Desconheço	4 - 4,82 %	4 - 16,67 %



4 - A comunicação com o corpo docente, discente e técnico-administrativo acontece de forma permanente e abrangente?

Qtde. respostas previstas 83	Qtde. respostas efetivas 24	% respostas efetivas 28,92 %
-------------------------------------	------------------------------------	-------------------------------------

Alternativas	% de previstas	% de efetivas
Sim	12 - 14,46 %	12 - 50,00 %
Não	2 - 2,41 %	2 - 8,33 %
Parcialmente	10 - 12,05 %	10 - 41,67 %
Desconheço	0 - 0,00 %	0 - 0,00 %




Comunicação com a sociedade - (Docente)

Qtde. respostas previstas 415	Qtde. respostas efetivas :120	% respostas efetivas :28,92 %
--------------------------------------	--------------------------------------	--------------------------------------

5 - O serviço de Ouvidoria é utilizado para tomada de decisões?

Qtde. respostas previstas 83	Qtde. respostas efetivas 24	% respostas efetivas 28,92 %
-------------------------------------	------------------------------------	-------------------------------------

Alternativas	% de previstas	% de efetivas
Sim	13 - 15,66 %	13 - 54,17 %
Não	0 - 0,00 %	0 - 0,00 %
Parcialmente	5 - 6,02 %	5 - 20,83 %
Desconheço	6 - 7,23 %	6 - 25,00 %



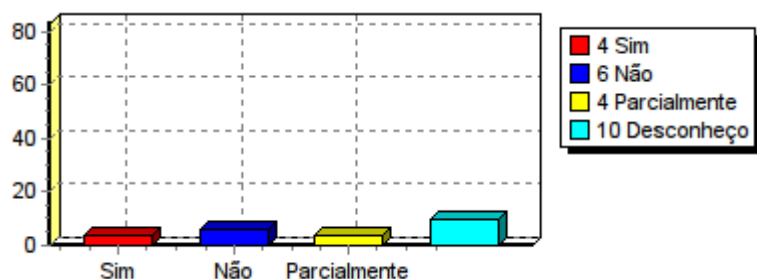
Política de qualificação pessoal e carreira (Doce)

Qtde. respostas previstas 332	Qtde. respostas efetivas 96	% respostas efetivas :28,92 %
--------------------------------------	------------------------------------	--------------------------------------

1 - A IES estabelece políticas para o desenvolvimento de plano de carreira ao corpo docente?

Qtde. respostas previstas 83	Qtde. respostas efetivas 24	% respostas efetivas 28,92 %
-------------------------------------	------------------------------------	-------------------------------------

Alternativas	% de previstas	% de efetivas
Sim	4 - 4,82 %	4 - 16,67 %
Não	6 - 7,23 %	6 - 25,00 %
Parcialmente	4 - 4,82 %	4 - 16,67 %
Desconheço	10 - 12,05 %	10 - 41,67 %



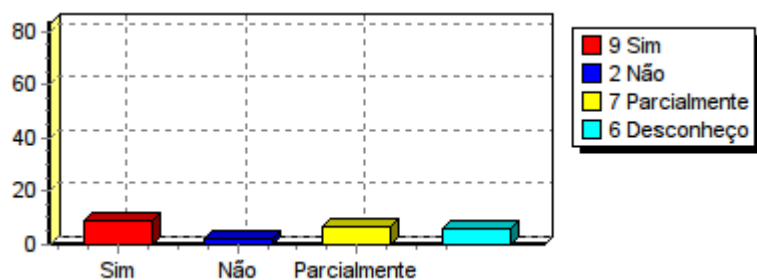
Política de qualificação pessoal e carreira (Doce)

Qtde. respostas previstas 332	Qtde. respostas efetivas 96	% respostas efetivas :28,92 %
--------------------------------------	------------------------------------	--------------------------------------

2 - A FAFIC oferece instrumentos de seleção dos profissionais do corpo docente?

Qtde. respostas previstas 83	Qtde. respostas efetivas 24	% respostas efetivas 28,92 %
-------------------------------------	------------------------------------	-------------------------------------

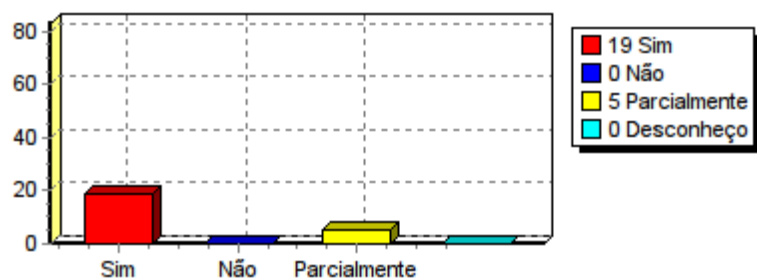
Alternativas	% de previstas	% de efetivas
Sim	9 - 10,84 %	9 - 37,50 %
Não	2 - 2,41 %	2 - 8,33 %
Parcialmente	7 - 8,43 %	7 - 29,17 %
Desconheço	6 - 7,23 %	6 - 25,00 %



3 - A Instituição promove programas e atividades que viabilizam a integração da comunidade acadêmica?

Qtde. respostas previstas 83	Qtde. respostas efetivas 24	% respostas efetivas 28,92 %
-------------------------------------	------------------------------------	-------------------------------------

Alternativas	% de previstas	% de efetivas
Sim	19 - 22,89 %	19 - 79,17 %
Não	0 - 0,00 %	0 - 0,00 %
Parcialmente	5 - 6,02 %	5 - 20,83 %
Desconheço	0 - 0,00 %	0 - 0,00 %



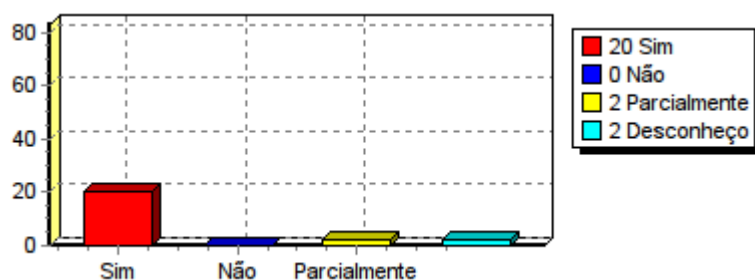
Política de qualificação pessoal e carreira (Doce)

Qtde. respostas previstas	332	Qtde. respostas efetivas	96	% respostas efetivas	28,92 %
---------------------------	-----	--------------------------	----	----------------------	---------

4 - Existem na Instituição instrumentos de avaliação de desempenho dos profissionais docentes e não-docentes?

Qtde. respostas previstas	83	Qtde. respostas efetivas	24	% respostas efetivas	28,92 %
---------------------------	----	--------------------------	----	----------------------	---------

Alternativas	% de previstas	% de efetivas
Sim	20 - 24,10 %	20 - 83,33 %
Não	0 - 0,00 %	0 - 0,00 %
Parcialmente	2 - 2,41 %	2 - 8,33 %
Desconheço	2 - 2,41 %	2 - 8,33 %



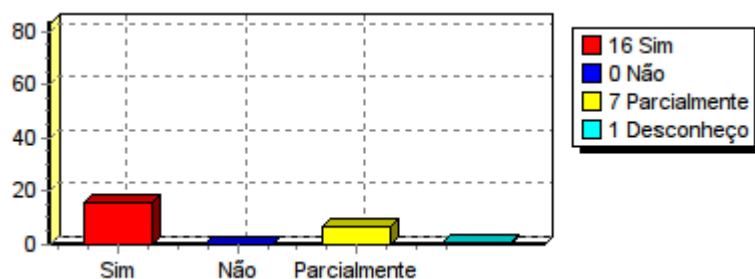
Organização e gestão - (Docente)

Qtde. respostas previstas	249	Qtde. respostas efetivas	72	% respostas efetivas	28,92 %
---------------------------	-----	--------------------------	----	----------------------	---------

1 - A representatividade dos Colegiados de Curso tem autonomia e reconhecimento legítimo para a gestão institucional?

Qtde. respostas previstas	83	Qtde. respostas efetivas	24	% respostas efetivas	28,92 %
---------------------------	----	--------------------------	----	----------------------	---------

Alternativas	% de previstas	% de efetivas
Sim	16 - 19,28 %	16 - 66,67 %
Não	0 - 0,00 %	0 - 0,00 %
Parcialmente	7 - 8,43 %	7 - 29,17 %
Desconheço	1 - 1,20 %	1 - 4,17 %



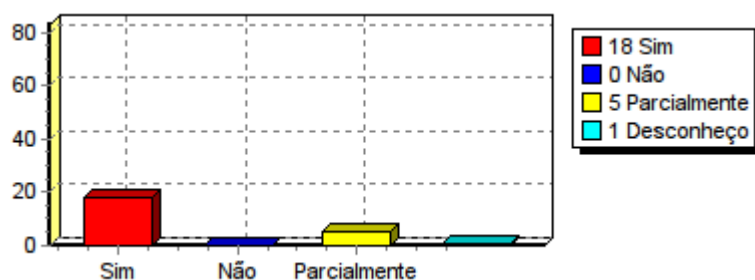
Organização e gestão - (Docente)

Qtde. respostas previstas :249	Qtde. respostas efetivas :72	% respostas efetivas :28,92 %
---------------------------------------	-------------------------------------	--------------------------------------

2 - A gestão institucional favorece o planejamento participativo das diretrizes e metas propostas para o desenvolvimento da Instituição?

Qtde. respostas previstas :83	Qtde. respostas efetivas :24	% respostas efetivas :28,92 %
--------------------------------------	-------------------------------------	--------------------------------------

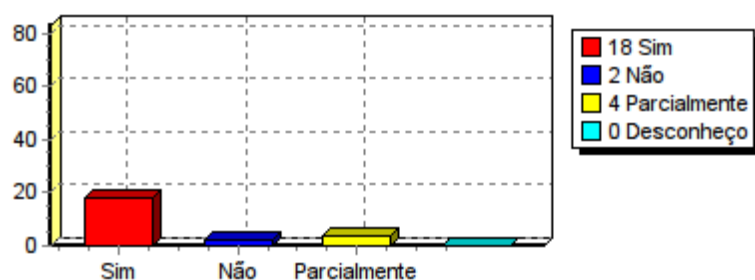
Alternativas	% de previstas	% de efetivas
Sim	18 - 21,69 %	18 - 75,00 %
Não	0 - 0,00 %	0 - 0,00 %
Parcialmente	5 - 6,02 %	5 - 20,83 %
Desconheço	1 - 1,20 %	1 - 4,17 %



3 - A estrutura organizacional vigente permite a comunicação e a integração entre os diversos segmentos da Instituição?

Qtde. respostas previstas :83	Qtde. respostas efetivas :24	% respostas efetivas :28,92 %
--------------------------------------	-------------------------------------	--------------------------------------

Alternativas	% de previstas	% de efetivas
Sim	18 - 21,69 %	18 - 75,00 %
Não	2 - 2,41 %	2 - 8,33 %
Parcialmente	4 - 4,82 %	4 - 16,67 %
Desconheço	0 - 0,00 %	0 - 0,00 %



Infra-estrutura - (Docente)

Qtde. respostas previstas :1328	Qtde. respostas efetivas :384	% respostas efetivas :28,92 %
--	--------------------------------------	--------------------------------------

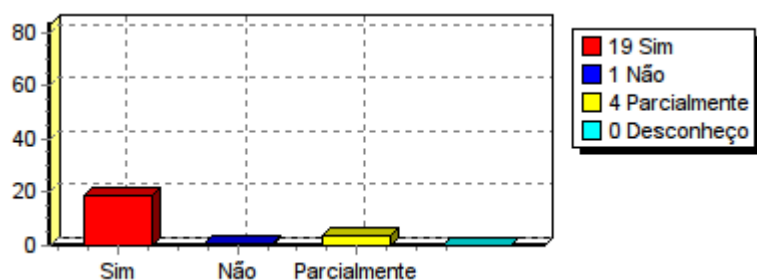
Infra-estrutura - (Docente)

Qtde. respostas previstas: 1328	Qtde. respostas efetivas: 384	% respostas efetivas: 28,92 %
--	--------------------------------------	--------------------------------------

1 - A FAFIC oferece infraestrutura necessária para o desenvolvimento das atividades propostas (ensino, pesquisa e extensão)?

Qtde. respostas previstas: 83	Qtde. respostas efetivas: 24	% respostas efetivas: 28,92 %
--------------------------------------	-------------------------------------	--------------------------------------

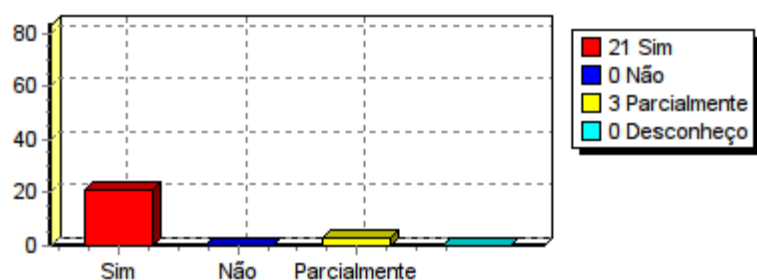
Alternativas	% de previstas	% de efetivas
Sim	19 - 22,89 %	19 - 79,17 %
Não	1 - 1,20 %	1 - 4,17 %
Parcialmente	4 - 4,82 %	4 - 16,67 %
Desconheço	0 - 0,00 %	0 - 0,00 %



2 - Você considera adequados os ambientes (instalações físicas, ventilação, mobiliário, limpeza) onde se desenvolvem as atividades acadêmicas, tais como: SALAS DE AULA.

Qtde. respostas previstas: 83	Qtde. respostas efetivas: 24	% respostas efetivas: 28,92 %
--------------------------------------	-------------------------------------	--------------------------------------

Alternativas	% de previstas	% de efetivas
Sim	21 - 25,30 %	21 - 87,50 %
Não	0 - 0,00 %	0 - 0,00 %
Parcialmente	3 - 3,61 %	3 - 12,50 %
Desconheço	0 - 0,00 %	0 - 0,00 %



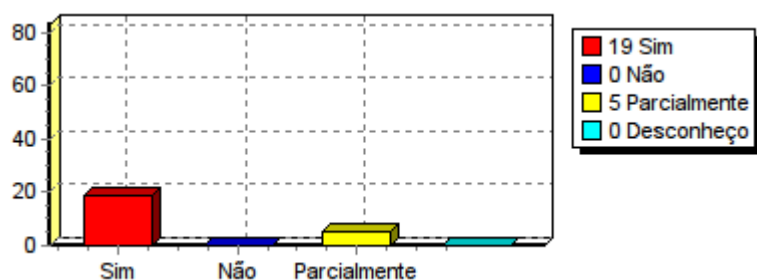
Infra-estrutura - (Docente)

Qtde. respostas previstas: 1328	Qtde. respostas efetivas: 384	% respostas efetivas: 28,92 %
--	--------------------------------------	--------------------------------------

3 - Você considera adequados os ambientes (instalações físicas, ventilação, mobiliário, limpeza) onde se desenvolvem as atividades acadêmicas, tais como: LABORATÓRIO DE INFORMÁTICA.

Qtde. respostas previstas: 83	Qtde. respostas efetivas: 24	% respostas efetivas: 28,92 %
--------------------------------------	-------------------------------------	--------------------------------------

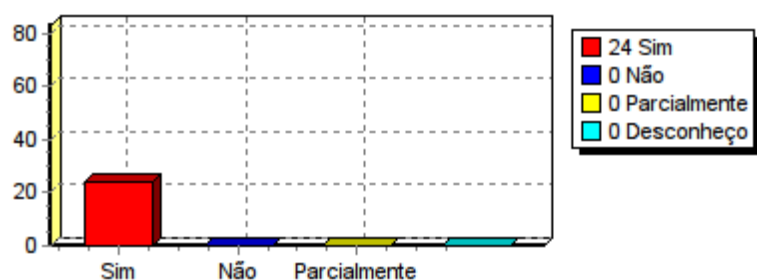
Alternativas	% de previstas	% de efetivas
Sim	19 - 22,89 %	19 - 79,17 %
Não	0 - 0,00 %	0 - 0,00 %
Parcialmente	5 - 6,02 %	5 - 20,83 %
Desconheço	0 - 0,00 %	0 - 0,00 %



4 - Você considera adequados os ambientes (instalações físicas, ventilação, mobiliário, limpeza) onde se desenvolvem as atividades acadêmicas, tais como: AUDITÓRIO.

Qtde. respostas previstas: 83	Qtde. respostas efetivas: 24	% respostas efetivas: 28,92 %
--------------------------------------	-------------------------------------	--------------------------------------

Alternativas	% de previstas	% de efetivas
Sim	24 - 28,92 %	24 - 100,00 %
Não	0 - 0,00 %	0 - 0,00 %
Parcialmente	0 - 0,00 %	0 - 0,00 %
Desconheço	0 - 0,00 %	0 - 0,00 %



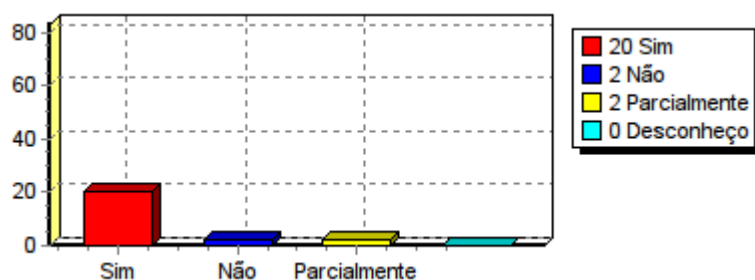
Infra-estrutura - (Docente)

Qtde. respostas previstas:1328 **Qtde. respostas efetivas:**384 **% respostas efetivas:**28,92 %

5 - Você considera adequados os ambientes (instalações físicas, ventilação, mobiliário, limpeza) onde se desenvolvem as atividades acadêmicas, tais como: ÁREA DE CONVIVÊNCIA.

Qtde. respostas previstas:83 **Qtde. respostas efetivas:**24 **% respostas efetivas:**28,92 %

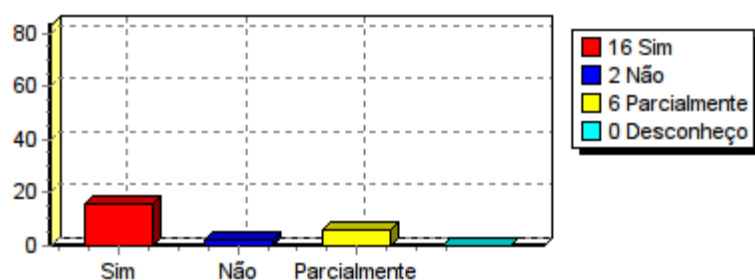
Alternativas	% de previstas	% de efetivas
Sim	20 - 24,10 %	20 - 83,33 %
Não	2 - 2,41 %	2 - 8,33 %
Parcialmente	2 - 2,41 %	2 - 8,33 %
Desconheço	0 - 0,00 %	0 - 0,00 %



6 - Você considera adequados os ambientes (instalações físicas, ventilação, mobiliário, limpeza) onde se desenvolvem as atividades acadêmicas, tais como: CANTINAS.

Qtde. respostas previstas:83 **Qtde. respostas efetivas:**24 **% respostas efetivas:**28,92 %

Alternativas	% de previstas	% de efetivas
Sim	16 - 19,28 %	16 - 66,67 %
Não	2 - 2,41 %	2 - 8,33 %
Parcialmente	6 - 7,23 %	6 - 25,00 %
Desconheço	0 - 0,00 %	0 - 0,00 %



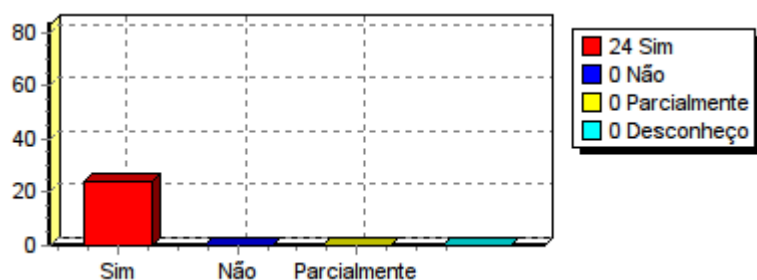
Infra-estrutura - (Docente)

Qtde. respostas previstas: 1328	Qtde. respostas efetivas: 384	% respostas efetivas: 28,92 %
--	--------------------------------------	--------------------------------------

7 - Você considera adequados os ambientes (instalações físicas, ventilação, mobiliário, limpeza) onde se desenvolvem as atividades acadêmicas, tais como: BIBLIOTECA.

Qtde. respostas previstas: 83	Qtde. respostas efetivas: 24	% respostas efetivas: 28,92 %
--------------------------------------	-------------------------------------	--------------------------------------

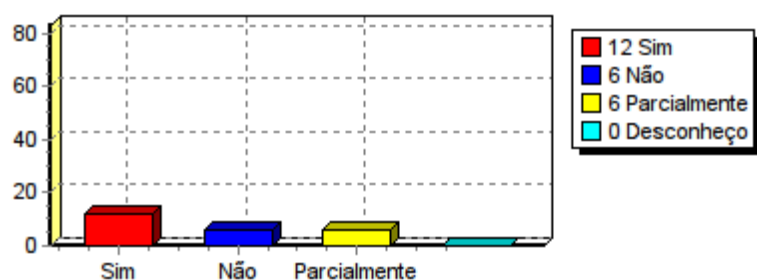
Alternativas	% de previstas	% de efetivas
Sim	24 - 28,92 %	24 - 100,00 %
Não	0 - 0,00 %	0 - 0,00 %
Parcialmente	0 - 0,00 %	0 - 0,00 %
Desconheço	0 - 0,00 %	0 - 0,00 %



8 - A FAFIC oferece espaço físico adequado (instalações físicas, ventilação, mobiliário, limpeza) onde se desenvolvem as atividades administrativas, como: ESTACIONAMENTO.

Qtde. respostas previstas: 83	Qtde. respostas efetivas: 24	% respostas efetivas: 28,92 %
--------------------------------------	-------------------------------------	--------------------------------------

Alternativas	% de previstas	% de efetivas
Sim	12 - 14,46 %	12 - 50,00 %
Não	6 - 7,23 %	6 - 25,00 %
Parcialmente	6 - 7,23 %	6 - 25,00 %
Desconheço	0 - 0,00 %	0 - 0,00 %



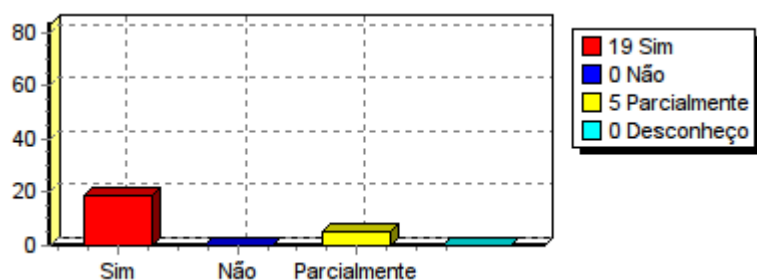
Infra-estrutura - (Docente)

Qtde. respostas previstas: 1328	Qtde. respostas efetivas: 384	% respostas efetivas: 28,92 %
--	--------------------------------------	--------------------------------------

9 - A FAFIC oferece espaço físico adequado (instalações físicas, ventilação, mobiliário, limpeza) onde se desenvolvem as atividades administrativas, como: SECRETARIA GERAL.

Qtde. respostas previstas: 83	Qtde. respostas efetivas: 24	% respostas efetivas: 28,92 %
--------------------------------------	-------------------------------------	--------------------------------------

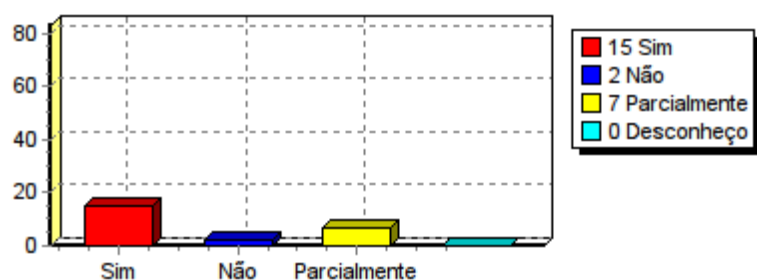
Alternativas	% de previstas	% de efetivas
Sim	19 - 22,89 %	19 - 79,17 %
Não	0 - 0,00 %	0 - 0,00 %
Parcialmente	5 - 6,02 %	5 - 20,83 %
Desconheço	0 - 0,00 %	0 - 0,00 %



10 - A FAFIC oferece espaço físico adequado (instalações físicas, ventilação, mobiliário, limpeza) onde se desenvolvem as atividades administrativas, como: COORDENAÇÕES DE CURSOS.

Qtde. respostas previstas: 83	Qtde. respostas efetivas: 24	% respostas efetivas: 28,92 %
--------------------------------------	-------------------------------------	--------------------------------------

Alternativas	% de previstas	% de efetivas
Sim	15 - 18,07 %	15 - 62,50 %
Não	2 - 2,41 %	2 - 8,33 %
Parcialmente	7 - 8,43 %	7 - 29,17 %
Desconheço	0 - 0,00 %	0 - 0,00 %



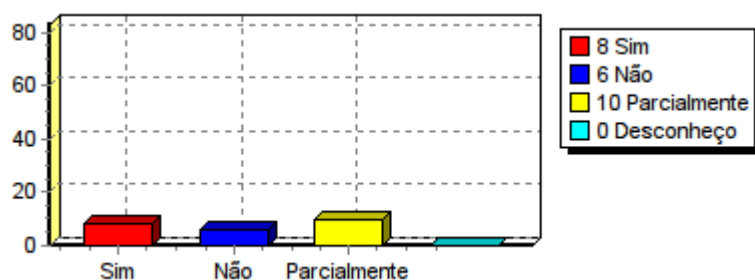
Infra-estrutura - (Docente)

Qtde. respostas previstas: 1328	Qtde. respostas efetivas: 384	% respostas efetivas: 28,92 %
--	--------------------------------------	--------------------------------------

11 - A FAFIC oferece espaço físico adequado (instalações físicas, ventilação, mobiliário, limpeza) onde se desenvolvem as atividades administrativas, como: SALA DOS PROFESSORES.

Qtde. respostas previstas: 83	Qtde. respostas efetivas: 24	% respostas efetivas: 28,92 %
--------------------------------------	-------------------------------------	--------------------------------------

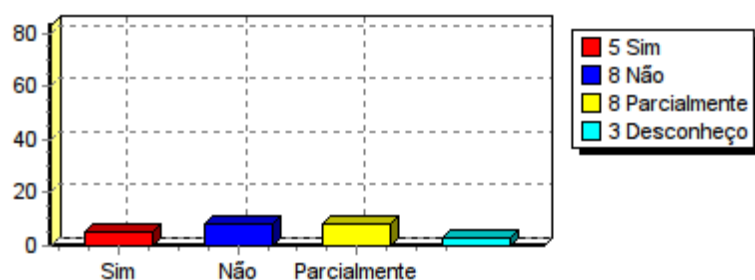
Alternativas	% de previstas	% de efetivas
Sim	8 - 9,64 %	8 - 33,33 %
Não	6 - 7,23 %	6 - 25,00 %
Parcialmente	10 - 12,05 %	10 - 41,67 %
Desconheço	0 - 0,00 %	0 - 0,00 %



12 - A FAFIC oferece espaço físico adequado (instalações físicas, ventilação, mobiliário, limpeza) onde se desenvolvem as atividades administrativas, como: AMBIENTE DE ESTUDOS DOS PROFESSORES.

Qtde. respostas previstas: 83	Qtde. respostas efetivas: 24	% respostas efetivas: 28,92 %
--------------------------------------	-------------------------------------	--------------------------------------

Alternativas	% de previstas	% de efetivas
Sim	5 - 6,02 %	5 - 20,83 %
Não	8 - 9,64 %	8 - 33,33 %
Parcialmente	8 - 9,64 %	8 - 33,33 %
Desconheço	3 - 3,61 %	3 - 12,50 %



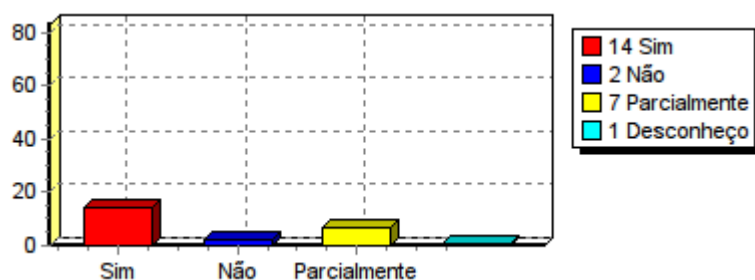
Infra-estrutura - (Docente)

Qtde. respostas previstas:1328 **Qtde. respostas efetivas:**384 **% respostas efetivas:**28,92 %

13 - A FAFIC oferece espaço físico adequado (instalações físicas, ventilação, mobiliário, limpeza) onde se desenvolvem as atividades administrativas, como: ALOJAMENTO PARA OS PROFESSORES.

Qtde. respostas previstas:83 **Qtde. respostas efetivas:**24 **% respostas efetivas:**28,92 %

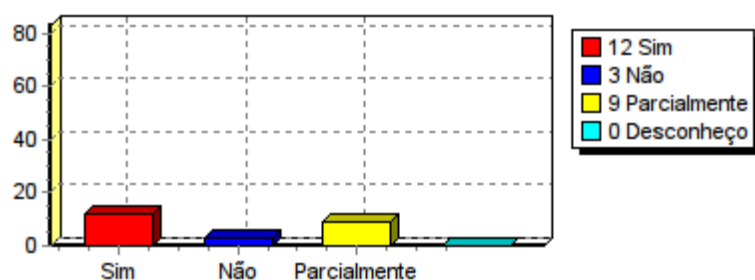
Alternativas	% de previstas	% de efetivas
Sim	14 - 16,87 %	14 - 58,33 %
Não	2 - 2,41 %	2 - 8,33 %
Parcialmente	7 - 8,43 %	7 - 29,17 %
Desconheço	1 - 1,20 %	1 - 4,17 %



14 - Os equipamentos tecnológicos (informática, recursos audiovisuais, internet, multimídia) atendem às necessidades da comunidade acadêmica?

Qtde. respostas previstas:83 **Qtde. respostas efetivas:**24 **% respostas efetivas:**28,92 %

Alternativas	% de previstas	% de efetivas
Sim	12 - 14,46 %	12 - 50,00 %
Não	3 - 3,61 %	3 - 12,50 %
Parcialmente	9 - 10,84 %	9 - 37,50 %
Desconheço	0 - 0,00 %	0 - 0,00 %




Infra-estrutura - (Docente)

Qtde. respostas previstas: 1328	Qtde. respostas efetivas: 384	% respostas efetivas: 28,92 %
--	--------------------------------------	--------------------------------------

15 - A FAFIC adota normas que regulamentem o acesso aos espaços da Instituição?

Qtde. respostas previstas: 83	Qtde. respostas efetivas: 24	% respostas efetivas: 28,92 %
--------------------------------------	-------------------------------------	--------------------------------------

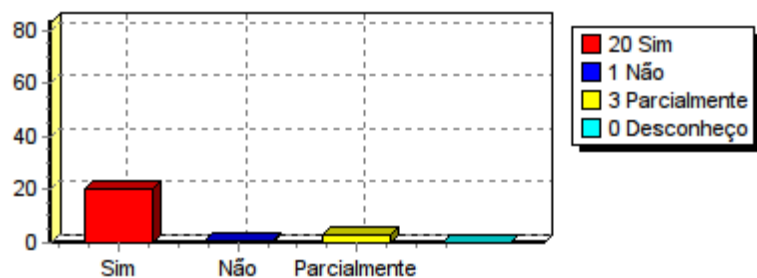
Alternativas	% de previstas	% de efetivas
Sim	17 - 20,48 %	17 - 70,83 %
Não	1 - 1,20 %	1 - 4,17 %
Parcialmente	4 - 4,82 %	4 - 16,67 %
Desconheço	2 - 2,41 %	2 - 8,33 %



16 - A FAFIC no âmbito administrativo fornece informações adequadas e em tempo hábil, oferece bom atendimento, viabiliza a solução de situações apresentadas e cumprimento de prazos e horários?

Qtde. respostas previstas: 83	Qtde. respostas efetivas: 24	% respostas efetivas: 28,92 %
--------------------------------------	-------------------------------------	--------------------------------------

Alternativas	% de previstas	% de efetivas
Sim	20 - 24,10 %	20 - 83,33 %
Não	1 - 1,20 %	1 - 4,17 %
Parcialmente	3 - 3,61 %	3 - 12,50 %
Desconheço	0 - 0,00 %	0 - 0,00 %



Planejamento e avaliação - (Docente)

Qtde. respostas previstas: 249	Qtde. respostas efetivas: 72	% respostas efetivas: 28,92 %
---------------------------------------	-------------------------------------	--------------------------------------

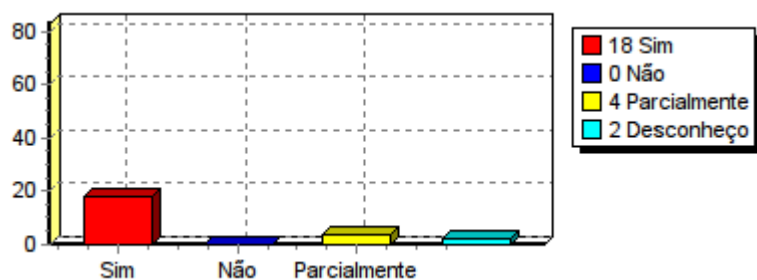
Planejamento e avaliação - (Docente)

Qtde. respostas previstas 249	Qtde. respostas efetivas :72	% respostas efetivas :28,92 %
--------------------------------------	-------------------------------------	--------------------------------------

1 - A IES incentiva e promove a participação da comunidade acadêmica em processo de avaliação?

Qtde. respostas previstas 83	Qtde. respostas efetivas 24	% respostas efetivas 28,92 %
-------------------------------------	------------------------------------	-------------------------------------

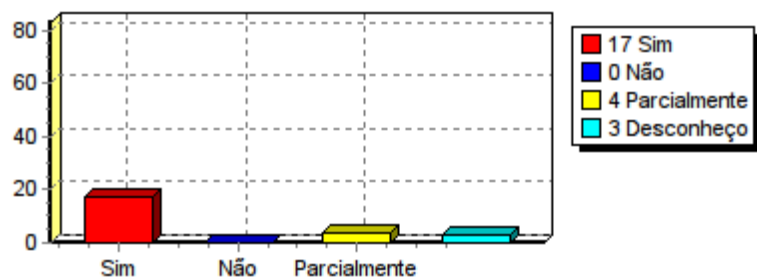
Alternativas	% de previstas	% de efetivas
Sim	18 - 21,69 %	18 - 75,00 %
Não	0 - 0,00 %	0 - 0,00 %
Parcialmente	4 - 4,82 %	4 - 16,67 %
Desconheço	2 - 2,41 %	2 - 8,33 %



2 - Os resultados coletados nos programas de avaliação da Instituição são divulgados junto à comunidade acadêmica?

Qtde. respostas previstas 83	Qtde. respostas efetivas 24	% respostas efetivas 28,92 %
-------------------------------------	------------------------------------	-------------------------------------

Alternativas	% de previstas	% de efetivas
Sim	17 - 20,48 %	17 - 70,83 %
Não	0 - 0,00 %	0 - 0,00 %
Parcialmente	4 - 4,82 %	4 - 16,67 %
Desconheço	3 - 3,61 %	3 - 12,50 %



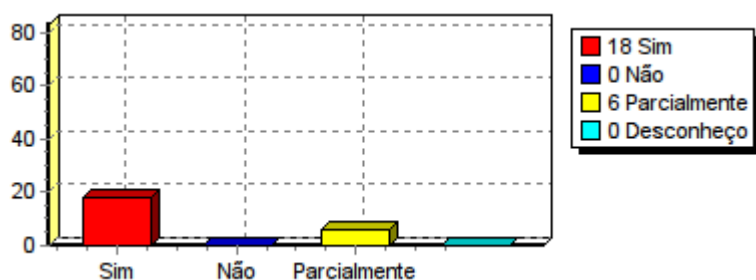
Planejamento e avaliação - (Docente)

Qtde. respostas previstas 249	Qtde. respostas efetivas :72	% respostas efetivas :28,92 %
--------------------------------------	-------------------------------------	--------------------------------------

3 - O planejamento interno da FAFIC (programação, planos de curso dos professores, calendário escolar) é eficiente?

Qtde. respostas previstas 83	Qtde. respostas efetivas 24	% respostas efetivas 28,92 %
-------------------------------------	------------------------------------	-------------------------------------

Alternativas	% de previstas	% de efetivas
Sim	18 - 21,69 %	18 - 75,00 %
Não	0 - 0,00 %	0 - 0,00 %
Parcialmente	6 - 7,23 %	6 - 25,00 %
Desconheço	0 - 0,00 %	0 - 0,00 %



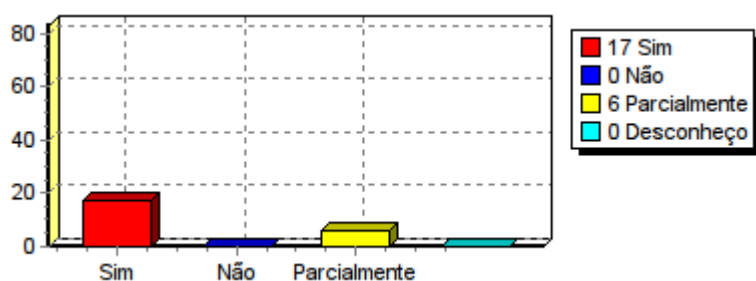
Políticas de atendimento aos estudantes (Docente)

Qtde. respostas previstas 249	Qtde. respostas efetivas :69	% respostas efetivas :27,71 %
--------------------------------------	-------------------------------------	--------------------------------------

1 - A Faculdade dispõe de um Laboratório de Informática com acesso aos alunos, além de auxílio técnico para eventuais dificuldades dos conteúdos?

Qtde. respostas previstas 83	Qtde. respostas efetivas 23	% respostas efetivas 27,71 %
-------------------------------------	------------------------------------	-------------------------------------

Alternativas	% de previstas	% de efetivas
Sim	17 - 20,48 %	17 - 73,91 %
Não	0 - 0,00 %	0 - 0,00 %
Parcialmente	6 - 7,23 %	6 - 26,09 %
Desconheço	0 - 0,00 %	0 - 0,00 %



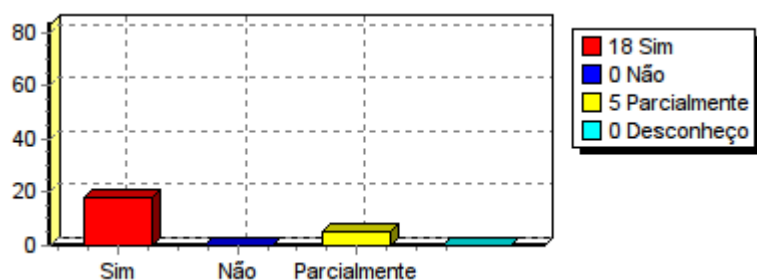
Políticas de atendimento aos estudantes (Docente)

Qtde. respostas previstas 249	Qtde. respostas efetivas 69	% respostas efetivas :27,71 %
--------------------------------------	------------------------------------	--------------------------------------

2 - A IES apoia as iniciativas estudantis na promoção de atividades culturais, artísticas, esportivas e recreativas?

Qtde. respostas previstas 83	Qtde. respostas efetivas 23	% respostas efetivas :27,71 %
-------------------------------------	------------------------------------	--------------------------------------


Alternativas	% de previstas	% de efetivas
Sim	18 - 21,69 %	18 - 78,26 %
Não	0 - 0,00 %	0 - 0,00 %
Parcialmente	5 - 6,02 %	5 - 21,74 %
Desconheço	0 - 0,00 %	0 - 0,00 %



3 - Há uma política de fomento ao estágio em instituições públicas e privadas da sociedade para os discentes, como forma de incentivar a construção do conhecimento prático em sua futura área de atuação?

Qtde. respostas previstas 83	Qtde. respostas efetivas 23	% respostas efetivas :27,71 %
-------------------------------------	------------------------------------	--------------------------------------

Alternativas	% de previstas	% de efetivas
Sim	16 - 19,28 %	16 - 69,57 %
Não	0 - 0,00 %	0 - 0,00 %
Parcialmente	5 - 6,02 %	5 - 21,74 %
Desconheço	2 - 2,41 %	2 - 8,70 %



Sustentabilidade financeira - (Docente)

Qtde. respostas previstas 249	Qtde. respostas efetivas 69	% respostas efetivas :27,71 %
--------------------------------------	------------------------------------	--------------------------------------


Sustentabilidade financeira - (Docente)

Qtde. respostas previstas 249	Qtde. respostas efetivas 69	% respostas efetivas :27,71 %
--------------------------------------	------------------------------------	--------------------------------------

1 - A IES apresenta condições de gerar recursos próprios?

Qtde. respostas previstas 83	Qtde. respostas efetivas 23	% respostas efetivas 27,71 %
-------------------------------------	------------------------------------	-------------------------------------

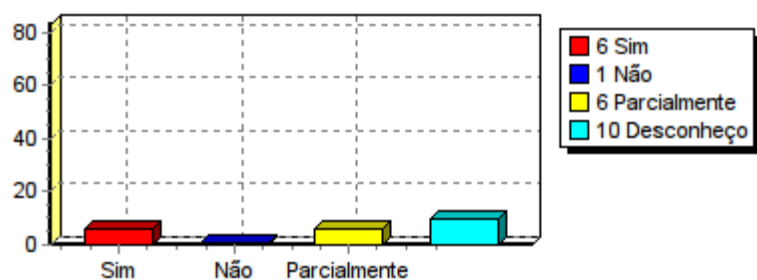
Alternativas	% de previstas	% de efetivas
Sim	10 - 12,05 %	10 - 43,48 %
Não	1 - 1,20 %	1 - 4,35 %
Parcialmente	5 - 6,02 %	5 - 21,74 %
Desconheço	7 - 8,43 %	7 - 30,43 %



2 - Existem indicativos para mensuração do sucesso da IES na realização dos objetivos relativos à sustentabilidade financeira?

Qtde. respostas previstas 83	Qtde. respostas efetivas 23	% respostas efetivas 27,71 %
-------------------------------------	------------------------------------	-------------------------------------

Alternativas	% de previstas	% de efetivas
Sim	6 - 7,23 %	6 - 26,09 %
Não	1 - 1,20 %	1 - 4,35 %
Parcialmente	6 - 7,23 %	6 - 26,09 %
Desconheço	10 - 12,05 %	10 - 43,48 %



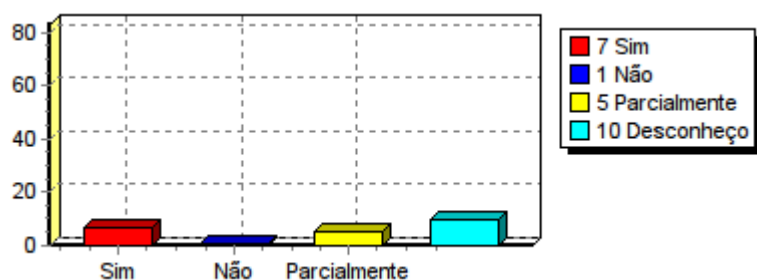
Sustentabilidade financeira - (Docente)

Qtde. respostas previstas 249	Qtde. respostas efetivas 69	% respostas efetivas :27,71 %
--------------------------------------	------------------------------------	--------------------------------------

3 - Há uma política concreta e objetiva para implantação de prática que atinja os objetivos da IES no que diz respeito à sustentabilidade financeira?

Qtde. respostas previstas 83	Qtde. respostas efetivas 23	% respostas efetivas :27,71 %
-------------------------------------	------------------------------------	--------------------------------------

Alternativas	% de previstas	% de efetivas
Sim	7 - 8,43 %	7 - 30,43 %
Não	1 - 1,20 %	1 - 4,35 %
Parcialmente	5 - 6,02 %	5 - 21,74 %
Desconheço	10 - 12,05 %	10 - 43,48 %



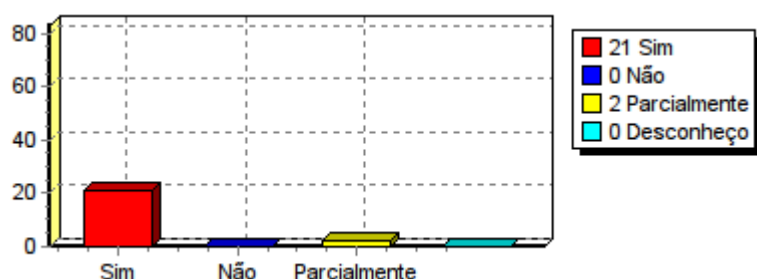
Outras atividades - (Docente)

Qtde. respostas previstas 249	Qtde. respostas efetivas 69	% respostas efetivas :27,71 %
--------------------------------------	------------------------------------	--------------------------------------

1 - Há interesse no processo ensino-aprendizagem?

Qtde. respostas previstas 83	Qtde. respostas efetivas 23	% respostas efetivas :27,71 %
-------------------------------------	------------------------------------	--------------------------------------

Alternativas	% de previstas	% de efetivas
Sim	21 - 25,30 %	21 - 91,30 %
Não	0 - 0,00 %	0 - 0,00 %
Parcialmente	2 - 2,41 %	2 - 8,70 %
Desconheço	0 - 0,00 %	0 - 0,00 %



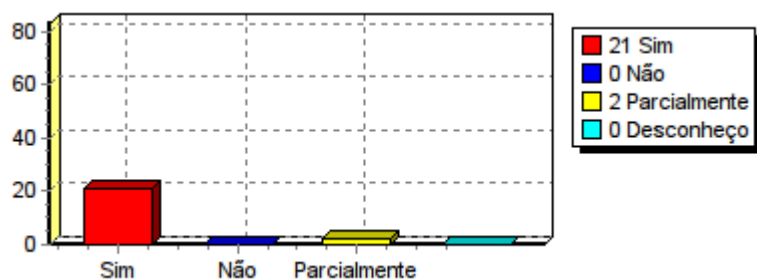
Outras atividades - (Docente)

Qtde. respostas previstas 249	Qtde. respostas efetivas 69	% respostas efetivas 27,71 %
--------------------------------------	------------------------------------	-------------------------------------

2 - Existe um bom relacionamento entre discentes e professores?

Qtde. respostas previstas 83	Qtde. respostas efetivas 23	% respostas efetivas 27,71 %
-------------------------------------	------------------------------------	-------------------------------------

Alternativas	% de previstas	% de efetivas
Sim	21 - 25,30 %	21 - 91,30 %
Não	0 - 0,00 %	0 - 0,00 %
Parcialmente	2 - 2,41 %	2 - 8,70 %
Desconheço	0 - 0,00 %	0 - 0,00 %



3 - O nível de preparo dos discentes frente às exigências acadêmicas?

Qtde. respostas previstas 83	Qtde. respostas efetivas 23	% respostas efetivas 27,71 %
-------------------------------------	------------------------------------	-------------------------------------

Alternativas	% de previstas	% de efetivas
Sim	15 - 18,07 %	15 - 65,22 %
Não	1 - 1,20 %	1 - 4,35 %
Parcialmente	7 - 8,43 %	7 - 30,43 %
Desconheço	0 - 0,00 %	0 - 0,00 %

